

MEMORIA 2023



PRESENTACIÓN

A través del presente documento, Aguas Décima S.A da cuenta de su gestión corporativa correspondiente al periodo presupuestario del año 2023, ya finalizado.

Esta Memoria va más allá de la obligación legal de rendir cuentas como prestadora del servicio sanitario en el territorio operacional de la ciudad de Valdivia. Es un ejercicio de transparencia de cara a nuestros accionistas, a los entes reguladores y al Estado de Chile. Es igualmente, una métrica que, a ejecutivos, colaboradores y equipos de trabajo, nos permite analizar, evaluar, y desde ahí reforzar, corregir y/o mejorar continuamente nuestras tareas.

Muy especialmente, esta Memoria Anual es un gesto de transparencia, honestidad y responsabilidad para con la comunidad: clientes, familias y vecinos con quienes nos relacionamos los 365 días del año y que son, desde 1995, la razón de ser de nuestra empresa.

El periodo ya terminado fue intenso en los desafíos, y todavía más en los procesos de innovación y cambio. A nuestras tareas habituales y a los compromisos de inversiones y desarrollos, sumamos la integración financiera y administrativa de Aguas Décima al grupo Aguas Nuevas.

Esta adaptación integrativa al Grupo puso a prueba el compromiso y las capacidades de cada uno de nuestros colaboradores, para enfrentar el proceso de cambio sin descuidar aquello que a nivel nacional nos caracteriza y nos distingue: la calidad y la continuidad de nuestros servicios poniendo siempre en el centro de la actuación, a la familia valdiviana.

El trabajo desarrollado en 2023 en el ámbito de las Operaciones, la Infraestructura, la gestión Comercial, Administrativa, Financiera y de Vinculación, fue coherente con los objetivos estratégicos que nos inspiran como empresa y como grupo: la satisfacción de nuestros clientes, la cautela y maximización de los recursos y utilidades; el desarrollo de las comunidades con las que nos involucramos; el crecimiento permanente de nuestros colaboradores; y nuestro compromiso activo con la sostenibilidad ambiental, social y humana.

CARLOS BARBOZA ZEPEDA
Gerente Zonal



**AGUAS
DECIMA®**

LA EMPRESA

Aguas Décima S.A., en adelante “la Sociedad” o “la Compañía” se constituyó, en Chile, el 1 de julio de 1994, entre Chilquinta S.A. (hoy Almendral S.A.), e Inmobiliaria El Almendral S.A. con el objeto de crear, formar y participar en sociedades que se dedicarán a la construcción, explotación de concesiones de servicios públicos de producción y distribución de agua potable, recolección, tratamiento y disposición de aguas servidas.

Después de participar en la licitación y salir adjudicada, se compró a Essal S.A., las concesiones sanitarias y los bienes muebles e inmuebles adscritos a ellas, localizados en la ciudad de Valdivia.

Con fecha 12 de enero de 1995 inició las operaciones definidas en su objeto social. El 6 de marzo de 1995 Agbar Chile S.A. compró el 50% de las acciones.

En el mes de diciembre de 1995, Compañía Hispano Americana de Servicios S.A., filial de Chilquinta S.A. (hoy Almendral S.A.) y Agbar Chile S.A. en partes iguales, adquiere el 98% de la propiedad de Aguas Décima S.A. convirtiéndose en la sociedad controladora.

El 12 de octubre de 2006 se celebra contrato de compraventa de acciones, en el cual todos los accionistas de Aguas Décima S.A., es decir Compañía Hispanoamericana de Servicios S.A., Almendral S.A., y Agbar Chile S.A., vendieron a Marubeni Corporation y Marubeni (Chile) Limitada, el 100% de las acciones de Aguas Décima S.A.

La Sociedad controladora es Marubeni Corporation con un 99,90% de la propiedad de Aguas Décima S.A.

A través de escritura pública de fecha 26 de marzo de 2019 Marubeni Corporation transfiere 5.244.750 acciones de Aguas Décima S.A. es decir el 100% de su participación en esta compañía a Aguas de Marubeni SpA, quedando esta última como controladora de Aguas Décima S.A. con un 99,9% del Capital Social.

Al 31 de diciembre de 2023, Aguas Décima S.A. presenta la siguiente estructura de propiedad:

Accionistas	RUT	N° acciones	Participación	Tipo de accionista
Aguas de Marubeni SpA	76.038.652-9	5.244.750	99,90%	Controlador
Marubeni (Chile) Ltda.	77.141.020-0	5.250	0,10%	Minoritario
Total acciones		5.250.000	100%	

DIRECTORIO

PRESIDENTE

Eduardo Vyhmeister Hechenleitner

VICEPRESIDENTE

Takeshi Kurioka

DIRECTORES TITULARES

Eduardo Vyhmeister Hechenleitner

Constructor civil

Rut: 6.730.675-9

Takeshi Kurioka

Economista

Rut: 27.894.962-1

Kazuaki Shibuya

Licenciado en Literatura

Pasaporte TZ1269405

Hajime Gima

Derecho – Mg. Admin. y Negocios

Rut: 27.950.742-8

Alberto Eguiguren Correa

Abogado

Rut: 9.979.068-7

DIRECTORES SUPLENTE

Yosuke Nishimura

Licenciado en Economía

Pasaporte 28.014.364-5

Hikaru Sanuki

Cientista Político y Economista

Pasaporte TS0540507

Shunsuke Yamamuro

Economista

Pasaporte 23.713.857-0

Dahishi Kawano

Economista

Rut: 27.776.176-9

Tatsuya Kudo

Economista

Pasaporte: TS0756335

ORGANIZACIÓN

Al cierre del año 2023, el organigrama de Aguas Décima se conformaba de la siguiente manera:

Gerente General
Salvador Villarino
Krumm.
Ingeniero Civil.

Gerente Zonal
Carlos Barboza
Zepeda.
Ingeniero Civil en
Obras Civiles

**Jefe
Departamento
de Operaciones**
Ricardo Rosales
Krim
Ingeniero
Constructor

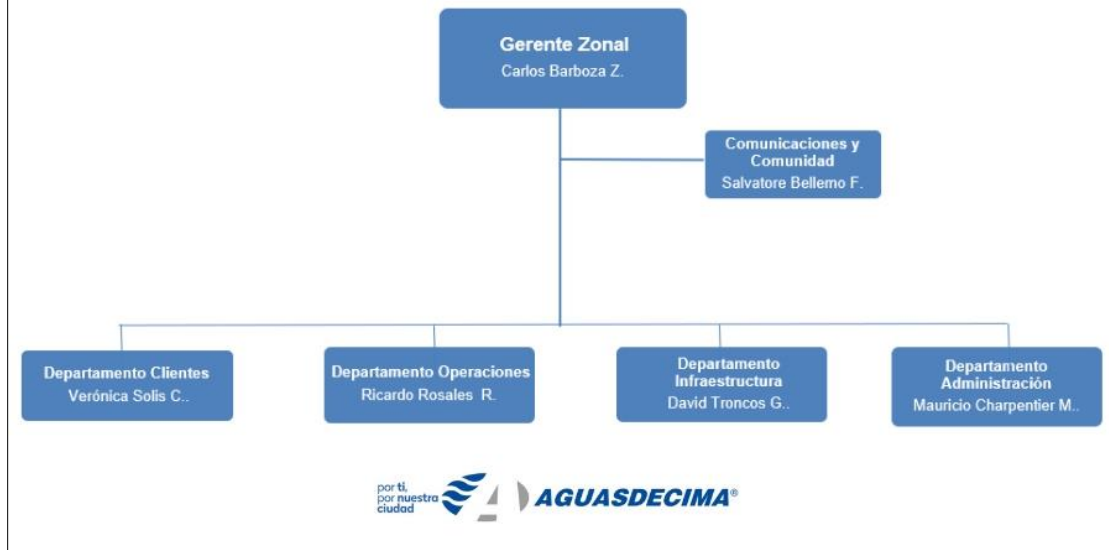
**Jefe
Departamento
de Planificación
y Control**
David Troncoso
Gallardo
Ingeniero Civil en O. Civiles

Jefe Departamento Administración y Finanzas
Mauricio Charpentier Melo
Ingeniero en Administración de Empresas



Cabe hacer presente que desde el 2 de enero de 2024 la estructura organizacional de Aguas Décima presentada recién, se modificó y modernizó en coherencia con el proceso de integración Corporativa iniciado a fines del 2023, quedando en general como sigue:

Estructura Organizacional 2024



Gerente General

Salvador Villarino Krumm – Ingeniero Civil.

Gerente Zonal

Carlos Barboza Zepeda - Ingeniero Civil en Obras Civiles.

Jefe Departamento Infraestructura

David Troncoso Gallardo – Ingeniero Civil en Obras Civiles.

Jefe Departamento Operaciones

Ricardo Rosales Krim – Ingeniero Constructor.

Jefe Departamento Clientes

Verónica Solís Caro – Ingeniera Constructora.

Jefe Departamento Administración

Mauricio Charpentier Melo – Ingeniero en Administración de Empresas.

Jefe Comunicaciones y Comunidad

Salvatore Bellemo Filonzi – Periodista Pg. en Gestión de Proyectos.

DIRECCIÓN Y ADMINISTRACIÓN DE LA SOCIEDAD

La Sociedad es administrada por un **Directorio** elegido por la **Junta General Ordinaria de Accionistas**, el cual está compuesto de cinco miembros titulares y cinco suplentes, quienes no deberán tener necesariamente la calidad de accionistas.

Los directores duran dos años en sus funciones y pueden ser reelegidos. Al final de cada periodo deberá procederse a la elección de la totalidad de los miembros del Directorio.

El Gerente General es designado por el Directorio y está premunido de todas las facultades propias de un factor de comercio y de todas aquellas que expresamente le otorgue el Directorio.

1. SEGUROS

La empresa mantiene la siguiente cobertura de seguros:

- Todo Riesgo de Bienes Físicos y Perjuicio por Paralización.
- Todo Riesgo por Terrorismo.
- Responsabilidad Civil.
- Vehículos por accidente.
- Vida e incendio al personal.

2. REMUNERACIONES DEL DIRECTORIO

Durante el ejercicio terminado al 31 de diciembre de 2023, se pagó remuneraciones al presidente del Directorio la suma de \$62.725.374.

3. BANCOS

Al 31 de diciembre de 2023 la sociedad mantenía cuentas corrientes con los siguientes Bancos:

- Banco de Crédito e Inversiones.
- Banco Santander.
- Banco Chile.
- BancoEstado.

4. MERCADO EN QUE PARTICIPA

La empresa participa en el sector servicios, subsector agua potable y alcantarillado, constituyéndose en la sociedad que tiene a su cargo la explotación de las concesiones de los servicios públicos de producción y distribución de agua potable y de recolección y tratamiento de aguas servidas y demás prestaciones relacionadas con estas actividades en la ciudad de Valdivia.

5. INFORMACIÓN FINANCIERA

Utilidad Distribuible.

El Estado de Resultado muestra una “ganancia procedente de operaciones continuadas” de M\$3.331.538.- que es completamente distribuible (100%).

Dividendos Pagados (\$)			
Años	2023	2022	2021
Dividendos por acción	0	253,5169	507,0339

Patrimonio

Una vez aprobado el Balance por la Junta General Ordinaria de Accionistas, los componentes del patrimonio de la Sociedad al 31 de diciembre de 2023, quedaron como sigue:

	M\$
Capital Emitido, 5.250.000 acciones	10.932.403
Ganancias acumuladas	21.759.314
Otras reservas	(439.714)
TOTAL PATRIMONIO	32.252.003

Política de Dividendos

La política de dividendos contempla repartir 50% de las utilidades líquidas de cada ejercicio, el 30% como dividendo mínimo obligatorio y el 20% restante como dividendo adicional.

Lo anterior en la medida que la política sea compatible con las políticas de inversión y financiamiento que se fijen en el ejercicio.

Política de Inversión

Se cuenta con un Programa de Inversiones que recoge las proyecciones técnicas y financieras de nuestra empresa.

El cumplimiento razonable de este programa ha permitido a Aguas Décima la prestación del servicio con el nivel de eficiencia y calidad requerido.

En la actualidad el objetivo está centrado en la renovación y reemplazo de redes de agua potable y alcantarillado, lo que permitirá mejorar los niveles de calidad existentes y asegurar la continuidad del servicio en toda el área de concesión.

Valor libro de los activos y pasivos

El valor contable de los activos y pasivos está registrado conforme a normas internacionales de información financiera y las impartidas por la Superintendencia de Valores y Seguros (SVS).

6. FACTORES DE RIESGOS.

Riesgo de Mercado

La empresa participa en el sector servicios, subsector agua potable y alcantarillado, constituyéndose en la sociedad que tiene a su cargo la explotación de las concesiones de los servicios públicos de producción y distribución de agua potable y de recolección y tratamiento de aguas servidas y demás prestaciones relacionadas con estas actividades en la ciudad de Valdivia.

Las condiciones climáticas de la zona, caracterizadas por la alta pluviometría, tienen un alto impacto significativo en los niveles de demanda e ingresos y por defecto en los resultados de la explotación.

Si las condiciones climáticas son cálidas en verano y otoño, será el período donde se registrarán los mayores niveles de demanda e ingresos, y los menores niveles de demanda durante los meses de invierno y primavera (junio a noviembre).

En general, la demanda de agua es mayor en los meses más cálidos que en los más fríos, debido principalmente a las necesidades adicionales de agua que generan los sistemas de irrigación y otros usos externos.

Riesgos Financieros.

La Administración de la empresa se asegura que los riesgos financieros sean identificados, medidos y gestionados de acuerdo con las políticas definidas para ello.

Debido a que nuestros financiamientos son a tasa fija, Aguas Décima no cuenta con cobertura de derivados.

GESTION DE LA EMPRESA

1.GESTIÓN COMERCIAL

El negocio principal de Aguas Décima S.A es la producción y distribución de agua potable y de recolección y disposición de aguas servidas y demás prestaciones relacionadas con estas actividades en su zona de concesión, esto es, la ciudad de Valdivia.

Al 31 de diciembre de 2023 atiende a 49 mil 549 clientes en el suministro de agua potable y 47.475 clientes en alcantarillado.

Esta cantidad representa un crecimiento en el año de 1,02% en agua potable (504 clientes) y 1,10% en alcantarillado (520 clientes), respecto de los mismos servicios en el año 2022. Para prestar dichos servicios cuenta con dos Plantas de Tratamiento de Agua Potable de 300 y 520 litros por segundo (L/s) de capacidad de producción máxima.

Se dispone de cuatro estanques que en conjunto acumulan 14 mil metros cúbicos (m3).

La red de abastecimiento de agua potable tiene aproximadamente 466 kilómetros de longitud, y cuenta con más de 447 kilómetros de colectores de alcantarillado para la recolección y transporte de las aguas servidas de la ciudad.

En el periodo 2023 se facturó 10 millones 503 mil 461 m3 en Agua Potable; y 9 millones 129 mil 358 m3 por recolección y tratamiento de Aguas Servidas. Así también, se prestaron otros servicios relacionados con la actividad principal.

La Venta Neta total en el periodo fue de 14 mil 438 millones 324 mil pesos, de los cuales, 14 mil 273 millones 535 mil pesos fueron generados por la venta de Agua Potable y Alcantarillado.

En lo que se refiere a servicios de Agua Potable, se continua en normalizar conexiones irregulares a la red.

En cuanto a los servicios de recolección de Aguas Servidas, se trabaja en detectar clientes que, siendo consumidores de Agua Potable, descargan aguas servidas en los colectores pero que no han formalizado el uso de estos servicios.

En el contexto de la modernización del parque de medidores que controla el consumo de agua potable de los clientes, se continúa con el plan de renovación de estos equipos.

La percepción de los clientes se pondera como positiva, y ello contribuye a la calidad de servicios que ha hecho posible que Aguas Décima esté por segundo año consecutivo en el primer lugar nacional del Estudio de Percepción de Calidad de los Servicios Sanitarios elaborado por la SISS.

Los resultados del modelo de gestión tienen su causa, por tanto, en una alta valoración desde los clientes en materias de calidad y satisfacción, en el uso eficiente de los recursos orientados al logro de los objetivos de garantizar calidad y continuidad de las prestaciones sanitarias, y contar con datos que permiten evaluar el comportamiento de consumo, lo que reditúa en el control de la gestión tanto en el ámbito comercial como de operaciones.

Tarifas

Las tarifas que aplica la empresa están reguladas por el Decreto con Fuerza de ley N°70 de 1988 del Ministerio de Obras Públicas.

Mediante el Decreto exento N°31 de fecha 18 de mayo de 2023, emitido por el Ministerio de Economía, Fomento y Turismo, se aprobó las nuevas fórmulas tarifarias para calcular los precios máximos aplicables a los usuarios de los servicios de producción y distribución de agua potable y recolección y disposición de aguas servidas para el quinquenio 2024 a 2029.

2.GESTION FINANCIERA

El año 2023 continúa como un periodo de mayor inversión en infraestructura. Para ello fue necesario contratar un nuevo crédito con Inversiones Cono Sur Ltda. por un monto de dos mil millones de pesos.

Este financiamiento permitió contar con caja suficiente para responder oportunamente con todos los compromisos de pago. Esta solvencia, sumada a la política de seriedad y cumplimiento de los tratos comerciales, facilita mantener una red de proveedores de bienes y servicios de calidad.

Respecto a los excedentes de caja, por políticas de la administración hasta octubre de 2023 se invirtieron en documentos a renta fija en pesos, con plazo de renovación dentro de 90 días, acotando los riesgos de fluctuaciones.

POR SEGUNDO AÑO CONSECUTIVO SOMOS LA EMPRESA SANITARIA mejor evaluada DEL PAÍS

Primer Lugar Nacional en el Estudio de Percepción de los Usuarios sobre la Calidad del Servicio en las Empresas Sanitarias 2022.

1er

AGUASDECIMA®
www.aguasdecima.cl

ACUERDO TARIFARIO 2024 - 2029
Superintendencia de Servicios Sanitarios y Aguas Décima S.A.

Chillán	\$ 19.843
Temuco	\$ 18.685
Valdivia	\$ 17.730
Osorno	\$ 20.983
Puerto Montt	\$ 21.318

*Tarifa calculada sobre la base de un hogar con consumo promedio de 10 M3

AGUAS DECIMA 1ER LUGAR
EN EL PAÍS EN LA ENCUESTA DE PERCEPCIÓN DE CLIENTES 2021. ELABORADO POR LA SISS

Con fecha 28 de octubre de 2023, se celebró contrato de administración y gestión financiera con Aguas Nuevas, lo que llevó a un cambio en las políticas de inversión de excedentes de caja, pasando ahora a inversiones en fondos mutuos.

3.GESTION DE RECURSOS HUMANOS

Al 31 de diciembre de 2023, la dotación total de personal de la empresa era de 84 trabajadores.

Dotación de Personal

Los cambios en el marco de la Integración corporativa de Aguas Décima al Grupo Aguas Nuevas, obligaron a implementar en el segundo semestre de 2023 una serie de estrategias para facilitar el acompañamiento durante el proceso de transición, con reuniones periódicas, intervenciones psico sociales, laborales, capacitaciones e inducciones integrales.

Durante el año 2023 la empresa continuó con su política de cuidado prioritario de sus colaboradores. Además, cauteló íntegramente sus remuneraciones y supervisó estrictamente las medidas preventivas en materia de seguridad laboral de todos los trabajadores.

Capacitación de Personal

El proceso de Integración corporativa significó modificaciones en los modelos, sistemas y procesos. En lo organizacional, implicó migrar desde una estructura jerárquica tradicional hacia una de tipo matricial.

Todo ello dio pie a un programa de capacitaciones internas intensivas en todas las áreas y procesos.

Conscientes de que una gestión exitosa depende de la adecuada formación e involucramiento del recurso humano, este año se destinaron importantes recursos a la formación humana, técnica y profesional de la organización.

	2023	2022
Hrs/trabajador	28,09	21,86
M\$/trabajador	155,74	236,50

En lo que respecta a los asuntos legales y contractuales relativos al tema laboral, la empresa ha seguido cumpliendo con todas sus obligaciones y responsabilidades, encontrándose al día en estas materias.

Tablas Evolución variables operativas y comerciales Aguas Décima¹

Tabla 1: Evolución de las variables operativas

Evolución variables Operativas	2014	2015	2016	2017	2018	2019	2020	2021	2022	2023	
Cientes Ap	50,214	50,966	51,873	53,660	54,600	56,007	46,844	47,786	48,865	49,549	*
CientesAL	49,013	49,652	50,519	51,899	52,768	54,130	44,772	45,708	46,788	47,475	**
Cobertura AP	100.0%	100.0%	100.0%	100.0%	100.0%	100.0%	100.0%	100.0%	100.0%	100.0%	
Cobertura AL	97.6%	97.4%	97.4%	96.7%	96.6%	96.6%	95.6%	95.7%	95.7%	95.8%	
Cobertura Tto	97.6%	97.4%	97.4%	96.7%	96.6%	96.6%	95.6%	95.7%	95.7%	95.8%	
Facturación AP (Mm3)	10,190	10,813	11,405	11,613	11,905	12,155	9,758	10,058	10,574	10,480	***
Consumo Promedio AP (m3/cliente/mes)	16.91	17.68	18.32	18.03	18.17	18.09	17.36	17.54	18.03	17.63	
Facturación AL (Mm3)	9,663	10,196	10,690	10,723	10,976	11,253	9,507	9,108	9,291	9,211	****
Agua Tratada (Mm3)											*****
Personal										84	*****

*Servicios facturados incluyen regulados y no regulados; se excluye servicio empresa.
 ** Servicios facturados incluyen regulados y no regulados; se excluye servicio empresa.
 *** M3 Ap incluye regulados y no regulados; se excluye servicio empresa.
 **** M3 AL incluyen regulados y no regulados; se excluye servicio empresa.
 ***** Mp Rojas.

Tabla 2: Variables Operativas y de calidad del servicio

variables Operativas	2020	2021	2022	2023	
Cientes Ap	46,844	47,786	48,865	49,549	facturacion
CientesAL	44,772	45,708	46,788	47,475	facturacion
Facturación AP (Mm3)	9,758	10,058	10,574	10,480	facturacion
Facturación AL (Mm3)	9,507	9,108	9,291	9,211	facturacion
Consumo Promedio AP (m3/cliente/mes)	17.4	17.5	18.0	17.6	
Cobertura AP	100.0%	100.0%	100.0%	100.0%	
Cobertura AL	95.6%	95.7%	95.7%	95.8%	facturacion
Cobertura Tto	95.6%	95.7%	95.7%	95.8%	facturacion
Calidad de servicio					
Subsidios Disponibles	-	8,428	8,428	8,428	Subsidios disponibles a diciembre
Efectividad Subsidios asignados	-	96.62%	98.02%	98.47%	efectividad Diciembre
Lecturas Efectivas	82.17%	91.23%	91.52%	92.36%	se excluyen servicio sin MAP y grifos

¹ Fuente: Datos Memoria AN-ADE 2023, Grupo Aguas Nuevas.

4.GESTIÓN DE CALIDAD

El objetivo de del Laboratorio de Calidad es el seguimiento y supervisión de las actividades relacionadas con el control de los estándares del agua potable y de aguas servidas dispuestas en el curso receptor, con énfasis en el autocontrol, los requisitos de la norma chilena NCh 409 Of 2005, el D.S. MOP N°90 y las disposiciones establecidas por la Superintendencia de Servicios Sanitarios.

Ello permite garantizar que el agua potable es apta para la salud humana, y que las aguas servidas recolectadas y tratadas no afectan significativamente las condiciones de la cuenca hidrográfica de Valdivia.

A partir de enero de 2024 el área de Calidad pasó a depender del Departamento de Administración, y las tareas para el periodo estarán abocadas a fortalecer el autocontrol de calidad del agua potable y de las aguas servidas; el mejoramiento de los sistemas de calibración y verificación de equipos de laboratorio y terreno; y aumentar la capacidad de resolución y respuesta ante reclamos.

Principales acciones

Durante el año 2023 se comprobó en terreno el proceso de autocontrol de la calidad del agua potable, se obtuvo evidencia que las operaciones de recolección de muestras cumplieron con lo señalado por la normativa y la autoridad competente. Asimismo, se constató que la recolección de muestras se efectuó de acuerdo con el plan de muestreo establecido en el programa anual, eligiendo siempre los puntos fijos y variables previamente definidos en dicho programa.

Las acciones de supervisión comprobaron que los equipos utilizados para la medición de parámetros en terreno fueron verificados siempre antes del uso y que los antecedentes que se tuvieron a la vista indicaron cumplimiento con los estándares exigidos.

Para este año se exigirá mayor rigurosidad en la calibración interna efectuada por nuestro Laboratorio de Ensayo para aquellos equipos que presentan valores de los estándares muy cercanos al límite de tolerancia exigido o según la periodicidad establecida para cada instrumento utilizado en terreno. Ello permitirá garantizar lecturas aún más efectivas y confiables.

Por otra parte, el sistema de aseguramiento de calidad desarrollado por el Laboratorio de Ensayo para estos recipientes de muestras cumplió, tanto con las exigencias internas como por aquellas establecidas por la Superintendencia de Servicios Sanitarios.

De igual forma, el procedimiento de recolección se efectuó de acuerdo con lo señalado por la normativa aplicable, a los criterios de la SISS y a lo establecido en instructivos de la compañía.

Los métodos de ensayos para la determinación de la calidad del agua potable y de las aguas servidas realizados por el Laboratorio de Ensayo correspondieron a los definidos por las normas chilenas, la última versión del Standard Methods y el Manual de Métodos de Ensayo de la SISS.

Acreditación

En el primer trimestre de 2023 el Laboratorio de Ensayo terminó con éxito el proceso de renovación de la acreditación por Instituto Nacional de Normalización bajo la norma NCh-ISO 17025 Of 2017, con vigencia hasta 2028. Ello certifica la competencia en análisis microbiológicos y fisicoquímicos para los diferentes tipos de aguas.

En lo bacteriológico se analizaron 1.600 muestras de agua potable, sin que se detectase presencia de los indicadores microbiológicos de contaminación. Tampoco se detectaron valores excedidos en los principales parámetros fisicoquímicos, como, por ejemplo, la turbiedad, en 1.821 muestras analizadas.

En esa misma cantidad de muestras, la concentración de cloro residual y el valor del pH se mantuvieron dentro del rango exigido por la norma chilena de potabilidad, NCh 409 Of 2005.

Dentro del plan de muestreo analítico, se efectuaron cuatro análisis físico-químicos y bacteriológicos considerando la totalidad de los elementos establecidos en la norma NCh 409/2005. Sus resultados no indicaron valores fuera de los límites normados.

Reclamos

La Unidad de Explotación atendió 49 reclamos de clientes, atribuidos a calidad del agua potable. El 41,7% de ellos se relacionaron con turbiedad; 33,3 % con olor, y 25% con sabor.

Los 49 reclamos fueron investigados, se midió concentración de los principales parámetros de calidad y, según la pertinencia, se hicieron recomendaciones y/o ajustes.

Respecto de la vigilancia del Ph, en el año se analizaron 1.821 muestras de agua potable. Ninguna de ellas presentó valores fuera de los rangos normales.

En cuanto a la vigilancia del Hierro, Cloruros y Sólidos Disueltos Totales, mensualmente se analizó con un laboratorio externo la presencia de estos elementos en el agua cruda de las



plantas de tratamiento. Como resultado, en Llancahue sólo una muestra -en abril- arrojó una concentración de Hierro levemente por encima del valor máximo. En tanto, en Cuesta Soto, los análisis de cloruros y sólidos disueltos totales informados mantuvieron baja concentración en el agua cruda, atribuible presumiblemente a intrusión salina en la captación.

Análisis en paralelo mostraron que en tres días consecutivos se percibió un aumento en la concentración de cloruros y conductividad, eventualmente asociado a la disminución del caudal en el río. No obstante, los valores no llegaron a niveles que pudiesen afectar las características organolépticas del agua potable.

Para reducir la cantidad de reclamos de los clientes atribuibles a la presencia de turbiedad en el agua potable, la Unidad de Explotación implementó un programa anual de lavado de red, el cual se desarrolla en la totalidad de la red de distribución.

Otros parámetros

La incorporación de fluoruro al agua potable es una exigencia de la Autoridad Sanitaria y para ello, durante el año 2023 se analizaron muestras procedentes de las plantas de tratamiento, salida estanque Picarte y red de distribución.

Los resultados indicaron algunos valores puntuales fuera de rango solicitado por la autoridad sanitaria a la salida de ambas plantas de producción. Por otro lado, en la red de distribución la concentración mensual de fluoruro en la mayoría de los casos se mantuvo en el rango exigido por la autoridad sanitaria.

En 2023 el Departamento de Calidad efectuó inspecciones al funcionamiento del sistema de desinfección del agua potable de cada una de las plantas de tratamiento. Se pudo constatar que en general, cumplen las condiciones establecidas por la SISS. Respecto de la infraestructura de las salas de cloración, se implementó la separación de las áreas destinadas para los equipos y los cilindros de cloro gas.

De igual modo, los controles diarios y semanales del agua potable a la salida de los estanques de regulación no mostraron parámetros con concentración superior a lo permitido por la norma NCh 409 Of 2005, Parte 1, por lo que no fue necesario efectuar muestreos adicionales para verificar el cumplimiento de la norma.

Respecto de la Estación Depuradora de Aguas Servidas, se realizaron 73 análisis de las aguas servidas del afluente y 424 análisis del efluente. Se comprobó que indicadores de concentración de coliformes fecales, cloro residual y demás parámetros, se mantuvieron en los rangos establecidos en el D.S. MOP N° 90 sobre emisiones y las exigencias de la SISS.

De los 102 análisis del fango producido por el sistema de tratamiento, todos los resultados se ajustaron a la normativa.

5. GESTIÓN EN PLANIFICACIÓN

El Departamento de Planificación y Control de Aguas Décima es el responsable de la elaboración y cumplimiento de los Programas de Desarrollo comprometidos con la Superintendencia de Servicios Sanitarios (SISS).

A su vez, controla la documentación e informes dirigidos tanto a la SISS como a otros organismos estatales y privados.

Además, desarrolla, coordina y supervisa los proyectos de ingeniería, y estudios de planificación orientados al desarrollo de la empresa en el corto, mediano y largo plazo, lo que implica una participación activa en el control global de inversiones y en los estudios tarifarios que establece la legislación sanitaria.

A contar del 2 de enero de 2024, el Departamento de Planificación y Control se reorganizó bajo la denominación de Departamento de Infraestructura.


A continuación, se detallan los hitos de mayor relevancia ocurridos durante el periodo 2023.

INVERSIONES

Durante el año 2023 se invirtieron aproximadamente cuatro mil 438 millones de pesos en obras de distinta naturaleza, asociadas al Plan de Desarrollo vigente. Junto a ello, se materializaron otra cantidad importante de proyectos relevantes para la gestión de la empresa.

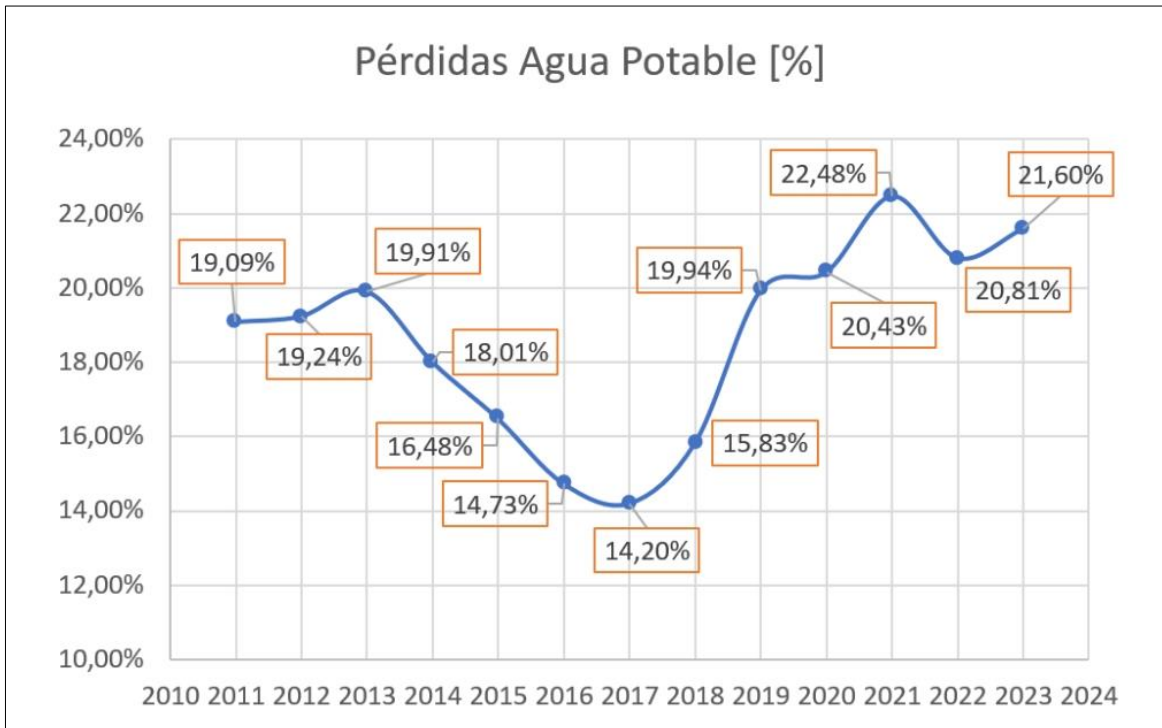
Entre las inversiones destacables, se pueden mencionar las siguientes:

- A. Se invirtieron 905 millones de pesos en obras de mejoramiento en la Planta de Tratamiento de agua potable Cuesta Soto.
- B. Se invirtieron 1 mil 892 millones de pesos en la renovación y refuerzo de aproximadamente 4 mil 143 metros de Red de Agua Potable y Alcantarillado. Con la ejecución de estas obras



se cumplió con el compromiso adquirido a través del Plan de Desarrollo vigente, que establecía una renovación mínima de 3 mil metros/año, distribuidos en 2 mil metros en agua potable, y mil metros en aguas servidas.

- C. Se invirtieron aproximadamente 257 millones de pesos en renovación de válvulas de acuartelamiento, grifos de incendio y equipos de micro- medición. Lo anterior contribuyó a mantener bajo el nivel de pérdidas, que registró un valor de 21,6% el año 2023.



FUENTE: Depto. De Planificación Aguas Décima, 2023.

AMPLIACIONES DE TERRITORIO OPERACIONAL

Se continuó con trámite de ampliación de sector denominado “Prados de Angachilla” y se ingresó a trámite la ampliación para regularizar varios sectores en el límite del territorio operacional.

PRESENTACIÓN DE NUEVO PLAN DE DESARROLLO

Considerando las menores proyecciones de consumo, se ingresó a la SISS de forma adelantada una actualización de los planes de desarrollo, el cual se encuentra en revisión por parte de dicho organismo.

HITOS ESPERADOS PARA EL AÑO 2024

1. Concretar los proyectos de inversión comprometidos en el Plan de Desarrollo, orientados principalmente a mejorar, renovar y/o aumentar la capacidad de la infraestructura sanitaria.
2. Lograr la aprobación del Estudio de Impacto Ambiental (EIA) del proyecto de ampliación y optimización de la Estación Depuradora de Aguas Servidas de Valdivia (EDAS).
3. Mejoramiento integral de procesos, adscribiendo nuevas prácticas de acuerdo al modelo del grupo Aguas Nuevas.
4. Apoyar la gestión de otras áreas de la empresa, fortaleciendo la política de mejora continua.

6.GESTIÓN EN OPERACIONES

El Departamento de Operaciones de Aguas Décima tiene a su cargo la gestión del ciclo del agua, desde la captación, potabilización y distribución, hasta la disposición final.

En esa tarea, debe asegurar un producto de calidad en presión, continuidad; distribuido y entregado en condiciones aptas para el consumo humano de acuerdo a las normativas y parámetros vigentes.

Igualmente sucede con aguas servidas. Su responsabilidad es el mantenimiento y correcto funcionamiento de la red, tanto en la captación, conducción y tratamiento de dichas aguas.

Hasta el 31 de diciembre de 2023, este Departamento tuvo a su cargo la tarea preventiva y de coordinación intersectorial para evitar que las aguas lluvia causen daños y/o contaminación en la red sanitaria de Valdivia.

A partir de enero de 2024, la función de mantención de redes, así como la vigilancia de los efectos de las aguas lluvia en la red sanitaria, pasaron a depender del recientemente constituido Departamento de Atención a Clientes de la compañía.

A continuación, las principales acciones emprendidas por el Departamento de Operaciones en el periodo presupuestario del año 2023:

UNIDAD DE EXPLOTACIÓN

Durante el 2023 se dio cumplimiento al plan de mantención preventivo anual de colectores que se reporta a la Superintendencia de Servicios Sanitarios (SISS) trimestralmente.

Lo proyectado de abordar para el año 2023 era de 38 mil metros. En tanto, lo efectivamente ejecutado al cierre del periodo ascendió a 38 mil 280 metros intervenidos mediante mantenciones preventivas.



El año 2023 se registraron 1.981 atenciones a clientes de agua potable y de alcantarillado. Esta cantidad se vio disminuida respecto del año anterior 2022, en el que se registraron 2.188 atenciones.

Este tipo de atenciones solicitadas por el cliente, se relacionan con fallas producidas en las instalaciones públicas de agua potable y de recolección de aguas servidas.

Meta de resolución

El objetivo de Aguas Décima en 2023 fue lograr una mejora en el promedio anual de atención a nuestros clientes, reduciendo los tiempos de resolución a menos de 8 horas.

Durante el año 2023 se alcanzó un 99,89% de atenciones efectivamente realizadas por la unidad de explotación en menos de 8 horas. Ello, en comparación con 99,91% de atenciones efectivas concretadas en 2022 en el mismo o menor lapso de tiempo.

Este indicador revela que se logró mantener los tiempos de respuesta a los clientes dentro de los parámetros deseables.



En cuanto a las instalaciones de agua potable, se renovaron 179 arranques de agua potable y 85 Uniones Domiciliarias de Alcantarillado, obras que van en directo beneficio de los clientes y la comunidad en general. Cabe hacer presente que los resultados del 2023 son coherentes con las cifras de ejecución del año inmediatamente anterior, en que se renovaron 195 arranques de agua potable y 117 uniones domiciliarias.

Hasta el cierre del 2023, la unidad de Explotación tenía dentro de sus responsabilidades la mantención y operación de la red de distribución.

Esta labor incidió en uno de los indicadores de gestión más importantes del departamento de Operaciones, referido a las pérdidas en la red de agua potable. En el año 2023 el indicador de pérdida fue de 21,60%, levemente superior al año 2022 en que alcanzó a 20,81%.

UNIDAD DE PRODUCCIÓN

Aguas Décima cuenta con dos plantas de producción de Agua Potable: Cuesta Soto y Llancahue.

Mientras la primera extrae el agua de la cuenca del río Calle-Calle, en el sector norte de la ciudad, la segunda lo hace del estero Llancahue en la zona sur y es de tipo pluviométrica.

Ambas captaciones se complementan para satisfacer la demanda de la ciudad en toda época del año.

El volumen de agua potable producida por las Plantas Cuesta Soto y Llancahue en conjunto durante el año 2023 fue de 13 millones 394 mil 536 m³.

La cifra representa un leve aumento en comparación el periodo 2022, en que la producción anual de agua potable llegó a los 13 millones 425 mil 053 m³.

En el periodo se trabajó en la implementación de sistemas de macro medición, con el objetivo de identificar, corregir y reducir las eventuales pérdidas de agua en los procesos de producción que desarrollan ambas plantas.



UNIDAD DE TRATAMIENTO

La operación eficiente de la Estación Depuradora de Aguas Servidas de Valdivia (EDAS) realizada por Aguas Décima, ha permitido por 23 años asegurar la continuidad y calidad del proceso de disposición a la salida de la planta.

En tal sentido, el norte de sus procesos ha sido el cumplimiento estricto de la normativa vigente, refrendada además en la Resolución de Calificación Ambiental (RCA) aprobada y vigente para esta instalación.

Los residuos retirados de la EDAS durante el año 2023 alcanzaron a 3 mil 430 toneladas, cifra levemente inferior a las 3 mil 644 toneladas del año 2022.

² FUENTE: Informe Consolidado Grupo Aguas Nuevas (febrero, 2024)

En cuanto al volumen anual total agua tratada, al cierre del 2023 éste llegó a 12 millones 1 mil 853 metros cúbicos, cifra que es cercana a los 12 millones 358 mil 500 metros cúbicos tratados en el año inmediatamente anterior.

Tratamiento Aguas Servidas	
Capacidad Tratamiento (L/s) <small>(caudal medio diario)</small>	400
Cobertura (%)	95,8%
N° PTAS	1
Tratamiento Primario	1
Tratamiento Secundario (Lodos Activados)	0
Lagunas Aireadas	0
Lagunas Facultativas	0
Lombrifiltros	0
Emisarios Submarinos	0

Compromisos con la comunidad

En atención a reclamos generados por vecinos del sector El Bosque, se intensificó durante el periodo de verano la aplicación de tecnologías que puedan apoyar en la disminución de gases odorantes provenientes del proceso de tratamiento de aguas servidas.

Actualmente se mantiene el uso de líquidos enmascaradores y de neutralizantes de olores en área de pretratamiento de la EDAS, así como bacterias en la planta elevadora de aguas servidas (PEAS) de Miraflores. Durante el año 2023 se monitoreó la operación del sistema de tratamiento de olores mediante el biofiltro instalado en la EDAS. Éste refuerza el sistema de tratamiento existente en el área de deshidratación de lodos.

Dicho sistema extrae los gases odorantes de los encapsulados del área de pretratamiento y de la cámara de repartición a decantadores, lo que contribuye a minimizar los eventuales impactos por la presencia de olores en el sector.

Estos avances van de la mano con el proyecto de encapsulamiento de las instalaciones, también comprometido con la comunidad, cuya licitación se inició a fines del 2023 y que actualmente se encuentra en su etapa de ejecución.



UNIDAD AGUAS LLUVIAS

En junio del año 2022 se creó la Unidad de Aguas Lluvias de Aguas Décima. Para ello se incorporó al equipo del Departamento de Operaciones un profesional del área de la ingeniería en construcción.

La acción fue una respuesta a una serie de requerimientos y recomendaciones emanadas del ente regulador -la Superintendencia de Servicios Sanitarios-.

La primera tarea fue desarrollar en 2023 un diagnóstico que permitiera ponderar y poner en práctica nuevas tecnologías para detectar y eliminar incorporaciones irregulares de aguas lluvias al sistema de alcantarillado de aguas servidas.

Cabe señalar que el agua lluvia es, para el caso de Valdivia, la principal amenaza que debe enfrentar la compañía a la hora de proteger la red sanitaria. El ingreso de éstas al alcantarillado provoca saturaciones y eventuales rebalses, la sobrecarga en plantas elevadoras (PEAS) y copamientos en la capacidad de la Estación Depuradora (EDAS) de la ciudad.

Principales acciones en 2023

Inyección Humo a la red de alcantarillado: De acuerdo al estudio de sectores críticos, se realizaron pruebas de humos en cinco zonas de Valdivia. En total, se llevaron adelante este tipo de intervenciones diagnósticas en 25 mil 731 metros de colectores.

En estos mismos sectores se inspeccionaron 474 cámaras públicas, y se identificaron focos de riesgo estructurales en los hormigones tales como grietas e infiltraciones.



Ayúdanos a cuidar la RED SANITARIA de Valdivia

NO DESCARGUES
aguas
lluvia
EN LA RED DE
ALCANTARILLADO

AGUASDECIMA®
La empresa sanitaria de Valdivia

ALCANTARILLADO

www.australdeborios.cl

REGIÓN DE LOS RÍOS

Diario austral

Aguasdécima comienza trabajos de reparación de 80 cámaras públicas

SANITARIA. Labor de la empresa apunta a evitar complicaciones por las lluvias.

Por espacio de dos semanas la empresa sanitaria Aguasdécima anunció que ejecutará trabajos de reparación en ochenta cámaras públicas de alcantarillado en la comuna de Valdivia.

Los trabajos son coordinados por la compañía sanitaria a través de su unidad de Aguas Lluvia, y se concentran en dos puntos principales: el perímetro de la población San Luis entre San Miguel y Rubén Darío; y en Villa Los Alcaldes.

De esa forma, informaron desde Aguasdécima, se busca prevenir a tiempo que las lluvias invernales generen complicaciones por infiltración de aguas lluvia en la red sanitaria de la ciudad.

Mientras, la sanitaria reiteró el llamado a la comunidad para contribuir a cuidar la red sanitaria de Valdivia y evitar contingencias como los anegamientos que se producen por obstrucción y/o saturación.

Para ello basta con acciones sencillas tales como no conectar ni descargar cisternas de aguas lluvia a la red domiciliar de aguas servidas; no arrojar objetos a las alcantarillas; ni remover las tapas que protegen la red en el barrio o sector. **CS**

SE CONCENTRARÁN EN DOS PUNTOS.

15 días se extenderán los trabajos de la sanitaria, los que estarán a cargo del equipo de la Unidad de Aguas Lluvias.

AGUAS PÚBLICAS AGUASDECIMA

Se realizaron acciones como la toma de imágenes con cámaras pértigas para conocer el estado de las cámaras públicas.

Se instalaron más de 30 doble-tapas para evitar intrusión de aguas lluvias a la red sanitaria desde calles y pasajes.

Estas acciones fueron acompañadas por una campaña comunicacional en redes sociales, medios de prensa, canales corporativos de información, mesas de trabajo público privadas y una serie de otras acciones de intervención comunitaria para sensibilizar respecto de la importancia de proteger la red sanitaria de la intrusión de aguas lluvia.

OBJETIVOS DEL DEPTO. DE OPERACIONES PARA EL 2024

- Continuar con la actualización tecnológica del sistema de SCADA a la nueva versión de Intouch Platform para las Plantas de Tratamiento de Agua Potable (PTAP) y Presurizadoras.
- Continuar con el desarrollo del estudio para reducir la incorporación de aguas lluvias al sistema de alcantarillado de aguas servidas y avanzar con propuestas para generar indicador(es) que permitan medir la eficacia de las acciones implementadas.
- En la EDAS avanzar en la implementación de un sistema de encapsulamiento y tratamiento de olores para que esté operando antes del próximo periodo estival, cumpliendo con los requerimientos de la SISS y las medidas conciliadas con la comunidad del sector El Bosque.
- Avanzar en la segunda etapa del mejoramiento de la Planta de Agua Potable Cuesta Soto definiendo y diseñando a nivel de ingeniería de detalles las unidades de Floculación, Coagulación y Decantación.
- Avanzar en el mejoramiento del sistema de golpe de ariete de la Planta Elevadora en captación Cuesta Soto, y la incorporación de un tercer generador para operar con un tercer equipo de elevación en caso de emergencia por cortes de energía eléctrica.

7.Asuntos Públicos

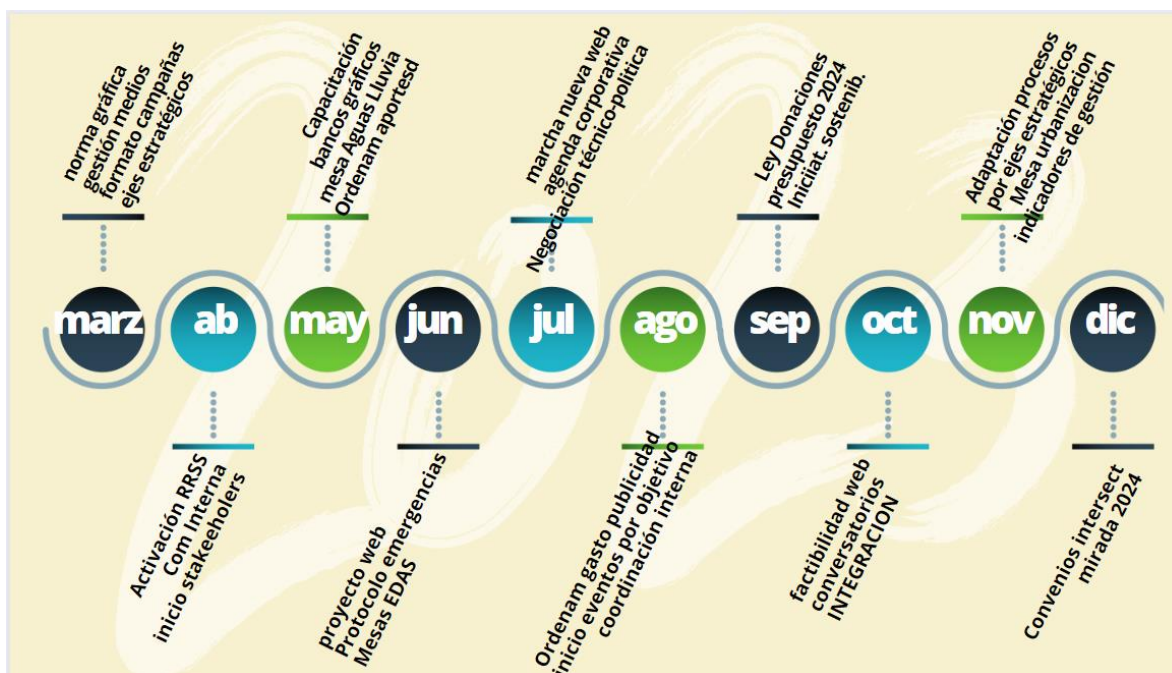
En marzo de 2023 Aguas Décima inició un proceso de sistematización de su vinculación con el entorno, creando una Unidad de Asuntos Públicos, cuyo principal objetivo es fortalecer y gestionar la imagen corporativa.

A partir de enero de 2024, el Asuntos Públicos pasó a conformarse como Comunicaciones y Comunidad, bajo dependencia administrativa de la gerencia zonal.

En 2023 el área se concentró de forma escalonada en crear, corregir, fortalecer y/o sistematizar según el caso, las estrategias y acciones de comunicación que venía haciendo la empresa de manera natural e instintiva hasta ese entonces. Además, prestar asesoría y soporte a la gerencia y los departamentos en la gestión pública en función de los objetivos trazados.

Las principales áreas o procesos implementados se dividen en:

- Gestión informativa o de medios
- Gestión de redes sociales y web
- Gestión de Publicidad y Marketing
- Gestión de relacionamiento o comunidad



Las principales acciones del periodo fueron:

Servicios informativos:

Se generaron 143 comunicados de prensa o servicios informativos proactivos, para medios de comunicaciones comunales, regionales y nacionales. A eso se suma un número importante de contenidos para ediciones especiales de medios de comunicación.



Redes sociales

Creación y administración de **redes de sociales**; con énfasis en la creación de audiencias fidelizadas. Al cierre de 2023 y tras sus primeros nueve meses de creadas, la empresa contaba con las siguientes audiencias por red:

- Instagram: 3.297 seguidores
- Facebook: 401 seguidores
- Threads: 360 seguidores
- Youtube: 98.863 visualizaciones

NOTAS CONSOLIDADO ANUAL				
	Positivas	Negativas	Neutras	TOTALES
enero	0	0	0	0
febrero	2	0	1	3
marzo	12	0	2	14
abril	9	0	0	9
mayo	11	0	1	12
junio	10	0	3	13
julio	9	0	1	10
agosto	10	0	2	12
septiembre	7	0	1	8
octubre	14	0	2	16
noviembre	17	0	6	23
diciembre	18	0	5	23
	119	0	24	143

Capacitación

Capacitación en **fotografía sanitaria** y asesoría en **vocerías** para funcionarios en terreno y directivos, respectivamente.

Asociado a lo anterior, se implementó un **protocolo comunicacional** para los colaboradores ante **cortes de emergencia**, con el objetivo de acortar tiempos de respuesta con criterio anticipador ante de la demanda de información de la comunidad, medios de comunicación y entes reguladores.



Manual de norma gráfica corporativa

Corresponde a la normalización del uso de la imagen de la empresa en sus distintas aplicaciones que conllevan notoriedad. Como resultado de eso, se publicó el nuevo manual de uso de Aguas Décima, vigente actualmente y disponible en https://www.aguasdecima.cl/uploads/manual-aguasdecima_1691011690.pdf

Nueva web

Implementación proyecto nueva web www.aguasdecima.cl con énfasis en la usabilidad, administración diferenciada para gestión de contenidos, compatibilidad universal con lenguajes de programación, y adaptabilidad.



Gestión de Publicidad y Campañas

Como una forma de eficientar el gasto publicitario de Aguas Décima y reforzar a la vez los esfuerzos en los grandes desafíos de impacto público del 2023 de la compañía, la gestión de Marketing se organizó bajo el modelo de intervención de campañas trimestrales:

Cada campaña involucró intervención a nivel de gestión de medios, espacios radiales de publicidad; videos e inversión en redes sociales, acciones de vinculación comunitaria y de gestión público-privada.

En el periodo se ejecutaron cuatro campañas.

CAMPAÑA AGUAS LLUVIA

- Período marzo agosto 2023
- Radio Bio Bio / Radio Punto 7 / Radio El Conquistador/ Radio Para Ti FM
- Videos
- Viralizaciones RRSS
- Gráficas espacios comerciales
- folletería
- Gestión MCS
- stakeholders focalizados
- otras - Mesa Aguas Lluvia

CAMPAÑA Bomberos

- julio -septiembre 2023 Radio Bio Bio / Radio Punto 7 / Radio El Conquistador/ Radio Para Ti FM
- Video - Viralización RRSS
- Gráficas espacios comerciales
- folletería - Gestión MCS
- sosportes WEB - Intervenciones espacios públicos

CAMPAÑA MEDIDORES REMOTOS

- Período septiembre -noviembre 2023
- Radio Bio Bio / Radio Punto 7 / Radio El Conquistador/ Radio Para Ti FM
- Video - Viralización RRSS
- Gráficas espacios comerciales
- folletería - Gestión MCS
- Ferías y Expos - Stakeholders focalizados

CAMPAÑA GRIFOS

- noviembre -febrero Radio Bio Bio / Radio Punto 7 / Radio El Conquistador/ Radio Para Ti / Radio Austral AM
- Video - Viralización RRSS
- Gráficas espacios comerciales
- folletería
- Gestión MCS
- Soportes web
- Stakeholders focalizados

INFORME DEL AUDITOR INDEPENDIENTE



Informe del Auditor Independiente

Señores
Accionistas y Directores
Aguas Décima S.A.

Opinión

Hemos efectuado una auditoría a los estados financieros de Aguas Décima S.A., que comprenden los estados de situación financiera al 31 de diciembre de 2023 y 2022 y los correspondientes estados de resultados integrales, de cambios en el patrimonio y de flujos de efectivo por los años terminados en esas fechas y las correspondientes notas a los estados financieros.

En nuestra opinión, los estados financieros adjuntos presentan razonablemente, en todos sus aspectos significativos, la situación financiera de Aguas Décima S.A. al 31 de diciembre de 2023 y 2022 y los resultados de sus operaciones y sus flujos de efectivo por los años terminados en esas fechas de acuerdo con Normas Internacionales de Información Financiera.

Base para la opinión

Efectuamos nuestras auditorías de acuerdo con Normas de Auditoría Generalmente Aceptadas en Chile. Nuestras responsabilidades de acuerdo a tales normas se describen, posteriormente, en los párrafos bajo la sección "Responsabilidades del auditor por la auditoría de los estados financieros" del presente informe. De acuerdo a los requerimientos éticos pertinentes para nuestras auditorías de los estados financieros se nos requiere ser independientes de Aguas Décima S.A. y cumplir con las demás responsabilidades éticas de acuerdo a tales requerimientos. Consideramos que la evidencia de auditoría que hemos obtenido es suficiente y apropiada para proporcionarnos una base para nuestra opinión de auditoría.

Responsabilidades de la Administración por los estados financieros

La Administración es responsable por la preparación y presentación razonable de los estados financieros de acuerdo con Normas Internacionales de Información Financiera. Esta responsabilidad incluye el diseño, implementación y mantención de un control interno pertinente para la preparación y presentación razonable de estados financieros que estén exentos de representaciones incorrectas significativas, ya sea debido a fraude o error.

Al preparar los estados financieros, la Administración es requerida que evalúe si existen hechos o circunstancias, que considerados como un todo, originen una duda sustancial acerca de la capacidad de Aguas Décima S.A. para continuar como una empresa en marcha al menos por los doce meses siguientes a partir del final del período sobre el que se informa, sin limitarse a dicho período.



EY Chile
Avda. Presidente
Riesco 5435, piso 4,
Las Condes, Santiago

Tel: +56 (2) 2676 1000
www.eychile.cl

Responsabilidades del auditor por la auditoría de los estados financieros

Nuestros objetivos son obtener una seguridad razonable de que los estados financieros como un todo, están exentos de representaciones incorrectas significativas, debido a fraude o error, y emitir un informe del auditor que incluya nuestra opinión. Una seguridad razonable es un alto, pero no absoluto, nivel de seguridad y, por lo tanto, no garantiza que una auditoría realizada de acuerdo con Normas de Auditoría Generalmente Aceptadas en Chile siempre detectará una representación incorrecta significativa cuando ésta exista. El riesgo de no detectar una representación incorrecta significativa debido a fraude es mayor que el riesgo de no detectar una representación incorrecta significativa debido a un error, ya que el fraude puede involucrar colusión, falsificación, omisiones intencionales, ocultamiento, representaciones inadecuadas o hacer caso omiso de los controles por parte de la Administración. Una representación incorrecta se considera significativa sí, individualmente, o en su sumatoria, éstas podrían influir el juicio que un usuario razonable realiza a base de estos estados financieros.

Como parte de una auditoría realizada de acuerdo con Normas de Auditoría Generalmente Aceptadas en Chile, nosotros:

- Ejercemos nuestro juicio profesional y mantenemos nuestro escepticismo profesional durante toda la auditoría.
- Identificamos y evaluamos los riesgos de representaciones incorrectas significativas de los estados financieros, ya sea, debido a fraude o error, diseñamos y realizamos procedimientos de auditoría en respuesta a tales riesgos. Tales procedimientos incluyen el examen, a base de pruebas, de la evidencia con respecto a los montos y revelaciones en los estados financieros.
- Obtenemos un entendimiento del control interno pertinente para una auditoría con el objeto de diseñar procedimientos de auditoría que sean apropiados en las circunstancias, pero sin el propósito de expresar una opinión sobre la efectividad del control interno de Aguas Décima S.A. En consecuencia, no expresamos tal tipo de opinión.
- Evaluamos lo apropiado que son las políticas de contabilidad utilizadas y la razonabilidad de las estimaciones contables significativas efectuadas por la Administración, así como evaluamos lo apropiado de la presentación general de los estados financieros.
- Concluimos si a nuestro juicio existen hechos o circunstancias, que considerados como un todo, originen una duda sustancial acerca de la capacidad de Aguas Décima S.A. para continuar como una empresa en marcha por un período de tiempo razonable.



EY Chile
Avda. Presidente
Riesco 5435, piso 4,
Las Condes, Santiago

Tel: +56 (2) 2676 1000
www.eychile.cl

Se nos requiere comunicar a los responsables del Gobierno Corporativo, entre otros asuntos, la oportunidad y el alcance planificados de la auditoría y los hallazgos significativos de la auditoría, incluyendo, cualquier deficiencia significativa y debilidad importante del control interno que identificamos durante nuestra auditoría.

A handwritten signature in blue ink, appearing to read 'Mario Rodríguez R.', is positioned above the printed name.

Mario Rodríguez R.
EY Audit Ltda.

Santiago, 6 de marzo de 2024

ESTADOS FINANCIEROS

ESTADOS DE SITUACIÓN FINANCIERA AL 31 DE DICIEMBRE DE 2023 Y 2022.

Activos	Número nota	31-12-2023 M\$	31-12-2022 M\$
Activos corrientes			
Efectivo y equivalentes al efectivo	3	198.214	2.229.185
Otros activos financieros corrientes	16	3.176.312	-
Otros activos no financieros, corrientes	4	48.083	63.586
Cuentas comerciales por cobrar y otras cuentas por cobrar, corrientes	5	2.755.211	2.798.333
Inventarios	7	594.944	652.443
Activos por impuestos corrientes	8	211.519	377.627
Total activos corrientes		6.984.283	6.121.174
Activos no corrientes			
Otros activos financieros no corrientes	16	4.407	4.407
Cuentas comerciales por cobrar y otras cuentas por cobrar, no corrientes	5	391.250	49.629
Activos intangibles distintos de la plusvalía	9	142.706	143.581
Propiedades, planta y equipo	10	53.887.044	50.961.645
Propiedades de Inversión	11	78.071	82.560
Total activos no corrientes		54.503.478	51.241.822
Total Activos		61.487.761	57.362.996

Las notas 1 a la 33 forman parte integral de los Estados financieros.

Pasivos y patrimonio neto	Número nota	31-12-2023 M\$	31-12-2022 M\$
Pasivos Corrientes			
Otros pasivos financieros corrientes	12	145.288	271.885
Cuentas por pagar comerciales y otras cuentas por pagar	13	2.833.874	4.014.280
Cuentas por pagar a entidades relacionadas, corrientes	6	1.682.619	63.140
Otras provisiones corrientes	14	1.784.537	1.859.482
Provisiones por beneficios a los empleados, corrientes	17	112.161	275.076
Total pasivos corrientes		6.558.479	6.483.863
Pasivos no corrientes			
Otros pasivos financieros no corrientes	12	103.005	227.771
Cuentas por pagar a entidades relacionadas, no corrientes	6	20.694.946	17.974.060
Provisiones por beneficios a los empleados, no corrientes	17	-	325.018
Pasivo por impuestos diferidos	15	1.879.328	1.799.718
Total, pasivos no corrientes		22.677.279	20.326.567
Patrimonio neto			
Capital emitido		10.932.403	10.932.403
Ganancia (pérdidas) acumuladas		21.759.314	20.059.877
Otras reservas	29	(439.714)	(439.714)
Total, patrimonio neto		32.252.003	30.552.566
Total, pasivos y patrimonio neto		61.487.761	57.362.996

Las notas 1 a la 33 forman parte integral de los Estados financieros.

ESTADOS DE RESULTADOS Y ESTADOS DE RESULTADOS INTEGRALES AL 31 DE DICIEMBRE DE 2023 Y 2022.

Estados de resultados	Número nota	31-12-2023 M\$	31-12-2022 M\$
Ingresos de actividades ordinarias	18	14.438.324	13.354.774
Otros ingresos, por naturaleza	18	286.907	69.974
Materias primas y consumibles utilizados	19	(1.703.446)	(1.522.185)
Gastos por beneficios a los empleados	20	(3.309.389)	(2.583.280)
Gasto por depreciación y amortización	21	(2.293.255)	(1.369.548)
Otros gastos, por naturaleza	22	(2.915.699)	(4.048.093)
Ingresos financieros	23	310.682	268.793
Costos financieros	23	(751.353)	(606.379)
Ganancias (pérdidas) de cambio en moneda extranjera		-	76.173
Resultado por unidades de reajuste	24	20.831	(103.069)
Ganancia antes de impuesto		4.083.602	3.537.160
Gasto por impuestos a las ganancias	15	(752.064)	(373.954)
Ganancia procedente de operaciones continuadas		3.331.538	3.163.206
Ganancia		3.331.538	3.163.206
Ganancia	25	3.331.538	3.163.206
Ganancias por acción			
Ganancia por acción básica en operaciones continuadas	25	0,6346	0,6025
Ganancia por acción básica			
Estados de resultados integrales	Número nota	31-12-2023 M\$	31-12-2022 M\$
Ganancia		3.331.538	3.163.206
Componentes de otro resultado integral que no se reclasificarán en el resultado del periodo			
Ganancias (pérdidas) actuariales por planes de beneficios definidos, antes de impuestos		-	(146.199)
Impuesto a las ganancias relacionado con planes de beneficios definidos de otro resultado integral		-	39.474
Resultado integral total		3.331.538	3.056.481
Resultado integral atribuible a			
Resultado integral atribuible a los propietarios de la controladora		3.331.538	3.056.481
Resultado integral total		3.331.538	3.056.481

Las notas 1 a la 33 forman parte integral de los Estados financieros.

ESTADOS DE FLUJOS DE EFECTIVO AL 31 DE DICIEMBRE DE 2023 Y 2022.

Estado de flujo de efectivo directo	Número nota	31-12-2023 M\$	31-12-2022 M\$
Flujos de efectivo netos de (utilizados en) actividades de operación			
Cobros procedentes de las ventas de bienes y prestación de servicios Otros cobros por actividades de operación		17.050.602 40.742	15.393.577 163.150
Pagos a proveedores por el suministro de bienes y servicios		(9.482.159)	(6.527.131)
Pagos por el suministro de bienes y servicios a empresas relacionadas		(299.555)	-
Pagos a y por cuenta de los empleados		(3.465.880)	(2.596.070)
Impuestos a las ganancias reembolsados (pagados)		(546.389)	(810.082)
Flujos de efectivo netos procedentes de (utilizados en) actividades de operación		3.297.361	5.623.444
Flujos de efectivo netos de (utilizados en) actividades de inversión			
Compra propiedades, plantas, equipos e Infraestructura		(4.261.773)	(6.784.936)
Intereses recibidos		310.659	268.654
Rescate (Inversión) en instrumentos financieros	16	(3.159.000)	-
Flujos de efectivo netos procedentes de (utilizados en) actividades de inversión		(7.110.114)	(6.516.282)
Flujos de efectivo netos de (utilizados en) actividades de financiación			
Importes procedentes de préstamos de Empresas Relacionadas Dividendos pagados	6	2.000.000 -	2.500.000 (1.330.964)
Aportes Financieros Reembolsables		(218.218)	(737.483)
Flujos de efectivo netos procedentes de (utilizados en) actividades de financiación		1.781.782	431.553
Incremento (disminución) neto de efectivo y equivalentes al efectivo		(2.030.971)	(461.285)
Efectivo y equivalentes al efectivo al principio del periodo		2.229.185	2.690.470
Efectivo y equivalentes al efectivo al final del periodo	3	198.214	2.229.185

Las notas 1 a la 33 forman parte integral de los Estados financieros.

ESTADOS DE CAMBIOS EN EL PATRIMONIO AL 31 DE DICIEMBRE DE 2023 Y 2022.

Estado de cambios en el patrimonio	Capital en acciones	Reserva de ganancias o pérdidas actuariales en planes de beneficios definidos	Ganancias (pérdidas) acumuladas	Cambios en patrimonio neto total
	M\$	M\$	M\$	M\$

Saldo inicial al 01-01-2023	10.932.403	(439.714)	20.059.877	30.552.566
Resultado integral				
Ganancia (pérdida)	-	-	3.331.538	3.331.538
Total Resultado integral	-	-	3.331.538	3.331.538
Dividendo mínimo (1)	-	-	(999.460)	(999.460)
Otros incrementos (decrementos) en patrimonio (2)	-	-	(632.641)	(632.641)
Cambios en patrimonio	-	-	1.699.437	1.699.437
Saldo final al 31-12-2023	10.932.403	(439.714)	21.759.314	32.252.003

Estado de cambios en el patrimonio	Capital en acciones	Reserva de ganancias o pérdidas actuariales en planes de beneficios definidos	Ganancias (pérdidas) acumuladas	Cambios en patrimonio neto total
	M\$	M\$	M\$	M\$

Saldo inicial al 01-01-2022	10.932.403	(332.989)	18.378.019	28.977.433
Resultado integral				
Ganancia (pérdida)	-	-	3.163.206	3.163.206
Otros resultados integrales	-	(106.725)	-	(106.725)
Total, Resultado integral	-	(106.725)	3.163.206	3.056.481
Dividendos (3)	-	-	(1.330.964)	(1.330.964)
Dividendo mínimo (4)	-	-	(948.962)	(948.962)
Otros incrementos (decrementos) en patrimonio (5)	-	-	798.578	798.578
Cambios en patrimonio	-	(106.725)	1.681.858	1.575.133
Saldo final al 31-12-2022	10.932.403	(439.714)	20.059.877	30.552.566

- (1) Corresponde a la provisión de dividendo mínimo registrada al 31 de diciembre 2023.
- (2) En la Junta Ordinaria de Accionistas celebrada el 27 de abril de 2023 se acordó distribuir un dividendo definitivo con cargo a las utilidades correspondientes al ejercicio comercial 2022 por M\$1.581.603, por tanto, se ajusta el dividendo mínimo registrado al 31 de diciembre de 2022.
- (3) En la Junta Ordinaria de Accionistas celebrada el 29 de abril de 2022 se acordó repartir un dividendo definitivo con cargo a las utilidades correspondientes al ejercicio comercial 2021 por M\$1.330.964.
- (4) Corresponde a la provisión de dividendo mínimo registrada al 31 de diciembre 2022.
- (5) Corresponde al reverso de la provisión de dividendo mínimo registrada al 31 de diciembre de 2021.

Las notas 1 a la 33 forman parte integral de los Estados financieros.

NOTA 1. INFORMACIÓN CORPORATIVA

Aguas Décima S.A., en adelante “la Sociedad” o “la Compañía” se constituyó, en Chile, el 1 de julio de 1994, entre Chilquinta S.A. (hoy Almendral S.A.), e Inmobiliaria El Almendral S.A. con el objeto de crear, formar y participar en sociedades que se dedicarán a la construcción, explotación de concesiones de servicios públicos de producción y distribución de agua potable, recolección, tratamiento y disposición de aguas servidas.

Después de participar en la licitación y salir adjudicada, se compró a Essal S.A., las concesiones sanitarias y los bienes muebles e inmuebles adscritos a ellas, localizados en la ciudad de Valdivia. Con fecha 12 de enero de 1995 inició las operaciones definidas en su objeto social. El 6 de marzo de 1995 Agbar Chile S.A. compró el 50% de las acciones.

En el mes de diciembre de 1995, Compañía Hispano Americana de Servicios S.A., filial de Chilquinta

S.A. (hoy Almendral S.A.) y Agbar Chile S.A. en partes iguales, adquiere el 98% de la propiedad de Aguas Décima S.A. convirtiéndose en la sociedad controladora.

El 12 de octubre de 2006 se celebra contrato de compraventa de acciones, en el cual todos los accionistas de Aguas Décima S.A., es decir Compañía Hispanoamericana de Servicios S.A., Almendral S.A., y Agbar Chile S.A., vendieron a Marubeni Corporation y Marubeni (Chile) Limitada, el 100% de las acciones de Aguas Décima S.A. La Sociedad controladora es Marubeni Corporation con un 99,90% de la propiedad de Aguas Décima S.A.

A través de escritura pública de fecha 26 de marzo de 2019 Marubeni Corporation transfiere 5.244.750 acciones de Aguas Décima S.A. es decir el 100% de su participación en esta compañía a Aguas de Marubeni SpA, quedando esta última como controladora de Aguas Décima S.A. con un 99,9% del Capital Social.

Al 31 de diciembre de 2023, Aguas Décima S.A. presenta la siguiente estructura de propiedad:

Accionistas	RUT	Nº acciones	Participación	Tipo de accionista
Aguas de Marubeni SpA	76.038.652-9	5.244.750	99,90%	Controlador
Marubeni (Chile) Ltda.	77.141.020-0	5.250	0,10%	Minoritario
Total acciones		5.250.000	100%	

1.1. Identificación de la Sociedad

Nombre : AGUAS DÉCIMA S.A.
Tipo de entidad : Sociedad Anónima Cerrada.
RUT : 96.703.230-1.
Domicilio Legal : Avda. Isidora Goyenechea 3600, piso 4, Las Condes, Santiago.
Domicilio Comercial : Arauco N° 434, Valdivia.
Teléfono : (2) 22039133 -(63) 2213321.
e-mail : info@aguasdecima.cl.

Desde el 9 de mayo de 2010, la sociedad está inscrita en el Registro Especial de Entidades Informantes de la Comisión para el Mercado Financiero (CMF), bajo el N.º 6.

Al 31 de diciembre de 2023, la Sociedad cuenta con 84 empleados distribuidos en 6 ejecutivos y 78 trabajadores.

1.2. Documentos constitutivos

Los estatutos de "Aguas Décima S.A." constan de la escritura pública otorgada con fecha 1 de julio de 1994 en la Notaría de Valparaíso de don Luis Enrique Fischer Yávar y cuyo extracto fue publicado en el Diario Oficial N° 34.909 de fecha 8 de Julio de 1994 e inscrito a fojas 511 vta. N°433 del Registro de Comercio del Conservador de Bienes Raíces de Valparaíso, correspondiente al año 1994.

Una rectificación del extracto citado fue anotada al margen de dicha inscripción con fecha 21 de Julio de 1994 y fue publicada en el Diario Oficial N°34.919 de fecha 20 de julio de 1994.

Mediante reforma acordada en la Séptima Junta Extraordinaria de Accionistas celebrada el 20 de marzo de 2007, cuya acta fue reducida a escritura pública en la notaría de la señora Carmen Podlech Michaud, se disminuyó el número de directores de Aguas Décima S.A. de 6 a 5 miembros titulares y suplentes, modificando al efecto el artículo duodécimo de los Estatutos.

Un extracto de la citada escritura fue inscrito a fojas 13663 N°10076 del Registro de Comercio del Conservador de Bienes Raíces de Santiago del año 2007 y publicado en el Diario Oficial N° 38.734 de fecha 10 de abril de 2007.

Un extracto de la citada escritura fue inscrito a fojas 3731 N°2991 del Registro de Comercio del Conservador de Bienes Raíces de Santiago del año 1998 y publicado en el Diario Oficial N°35.992 de fecha 16 de febrero de 1998.

NOTA 2. RESUMEN DE PRINCIPALES POLÍTICAS CONTABLES

2.1. Bases de Preparación de los Estados financieros

Los presentes estados financieros de Aguas Décima S.A. al 31 de diciembre de 2023 han sido preparados de acuerdo con Normas Internacionales de Información Financiera (NIIF) emitidas por el International Accounting Standards Board (en adelante "IASB") vigentes al 31 de diciembre de 2023. Fueron elaborados sobre la base de costo histórico, excepto por ciertos instrumentos financieros a valor justo.

Ello implica el uso de estimaciones y supuestos críticos que afectan los montos reportados de ciertos activos y pasivos, así como también ciertos ingresos y gastos. Además, exige a la Administración que ejerza su juicio en el proceso de aplicación de las políticas contables de la Sociedad. En el apartado 2.18 se revelan las áreas que implican un mayor grado de juicio o complejidad o las áreas donde los supuestos y estimaciones son significativos para los estados financieros.

Cuando se consideró necesario, se ajustaron las políticas contables de la Sociedad para asegurar su uniformidad con las políticas utilizadas en el Grupo Aguas Nuevas. Los estados financieros individuales son preparados a la misma fecha de reporte de la matriz.

El Directorio de Aguas Décima S.A. autorizó la emisión de estos estados financieros en sesión celebrada el 06 de marzo de 2024, por lo que es responsable de la información contenida en ellos. En dicha ocasión, manifestó expresamente que se aplicaron en su totalidad los principios y criterios incluidos en la NIIF.

Los estados financieros presentan razonablemente la posición financiera, el desempeño financiero y los flujos de efectivo de la Sociedad.

2.2. Nuevas normas, interpretaciones y enmiendas

La sociedad aplicó por primera vez ciertas normas, interpretaciones y enmiendas, las cuales son efectivas para los períodos que inician el 1 de enero de 2023 o fecha posterior. La sociedad no ha adoptado en forma anticipada ninguna norma, interpretación o enmienda que habiendo sido emitida aun no haya entrado en vigencia

Las normas, interpretaciones y enmiendas a IFRS que entraron en vigencia a la fecha de los estados financieros, su naturaleza e impactos se detallan a continuación:

	Normas y Enmiendas	Fecha de aplicación obligatoria
IFRS 17	Contratos de Seguro	1 de enero de 2023
IAS 8	Definición de la estimación contable	1 de enero de 2023
IAS 1	Revelación de políticas contables	1 de enero de 2023
IAS 12	Impuestos diferidos relacionado con activos y pasivos que surgen de una sola transacción	1 de enero de 2023
IAS 12	Reforma fiscal internacional – Reglas del Modelo del Segundo Pilar	1 de enero de 2023

IFRS 17 Contratos de Seguro

En mayo de 2017, el IASB emitió la IFRS 17 *Contratos de Seguros*, una nueva norma de contabilidad específica para contratos de seguros que cubre el reconocimiento, la medición, presentación y revelación. Una vez entre en vigencia sustituirá a IFRS 4 *Contratos de Seguro* emitida en 2005. La nueva norma aplica a todos los tipos de contratos de seguro, independientemente del tipo de entidad que los emiten, así como a ciertas garantías e instrumentos financieros con determinadas características de participación discrecional.

Algunas excepciones dentro del alcance podrán ser aplicadas.

En diciembre de 2021, el IASB modificó la NIIF 17 para agregar una opción de transición para una "superposición de clasificación" para abordar las posibles asimetrías contables entre los activos financieros y los pasivos por contratos de seguro en la información comparativa presentada en la aplicación inicial de la NIIF 17.

Si una entidad elige aplicar la superposición de clasificación, sólo puede hacerlo para períodos comparativos a los que aplica la NIIF 17 (es decir, desde la fecha de transición hasta la fecha de aplicación inicial de la NIIF 17).

IFRS 17 requiere cifras comparativas en su aplicación.

La norma es aplicable por primera vez en 2023, sin embargo, no tiene un impacto en los estados financieros de la sociedad.

IAS 8 Políticas Contables, Cambios en las Estimaciones Contables y Errores – Definición de Estimados Contables

En febrero de 2021, el IASB emitió modificaciones a la IAS 8, en las que introduce una nueva definición de "estimaciones contables". Las enmiendas aclaran la distinción entre cambios en estimaciones contables y cambios en las políticas contables y la corrección de errores. Además, aclaran cómo utilizan las entidades las técnicas de medición e insumos para desarrollar la contabilización de estimados.

La norma modificada aclara que los efectos sobre una estimación contable, producto de un cambio en un insumo o un cambio en una técnica de medición son cambios en las estimaciones contables, siempre que estas no sean el resultado de la corrección de errores de períodos anteriores. La definición anterior de un cambio en la estimación contable especificaba que los cambios en las estimaciones contables pueden resultar de nueva información o nuevos desarrollos. Por lo tanto, tales cambios no son correcciones de errores.

La norma es aplicable por primera vez en 2023, sin embargo, no tiene un impacto en los estados financieros de la sociedad.

IAS 1 Presentación de los Estados financieros- Revelación de Políticas Contables

En febrero de 2021, el IASB emitió modificaciones a la IAS 1 y a la Declaración de práctica de IFRS N°2 Realizar juicios de materialidad, en el que proporciona orientación y ejemplos para ayudar a las entidades a aplicar juicios de importancia relativa a las revelaciones de política contable.

Las modificaciones tienen como objetivo ayudar a las entidades a proporcionar revelaciones sobre

políticas contables que sean más útiles por:

- Reemplazar el requisito de que las entidades revelen sus políticas contables "significativas" con el requisito de revelar sus políticas contables "materiales"
- Incluir orientación sobre cómo las entidades aplican el concepto de materialidad en la toma de decisiones sobre revelaciones de políticas contables

Al evaluar la importancia relativa de la información sobre políticas contables, las entidades deberán considerar tanto el tamaño de las transacciones como otros eventos o condiciones y la naturaleza de estos.

La norma es aplicable por primera vez en 2023, sin embargo, no tiene un impacto en los estados financieros de la sociedad.

IAS 12 Impuesto diferido relacionado con activos y pasivos que surgen de una sola transacción

En mayo de 2021, el IASB emitió modificaciones a la NIC 12, que reducen el alcance de la excepción de reconocimiento inicial según la NIC 12, de modo que ya no se aplique a transacciones que dan lugar a diferencias temporarias imponibles y deducibles iguales.

Las modificaciones aclaran que cuando los pagos que liquidan un pasivo son deducibles a efectos fiscales, es cuestión de juicio (habiendo considerado la legislación fiscal aplicable) si dichas deducciones son atribuibles a efectos fiscales al pasivo reconocido en los estados financieros (y gastos por intereses) o al componente de activo relacionado (y gastos por intereses). Este juicio es importante para determinar si existen diferencias temporarias en el reconocimiento inicial del activo y pasivo.

Asimismo, conforme a las modificaciones emitidas, la excepción en el reconocimiento inicial no aplica a transacciones que, en el reconocimiento inicial, dan lugar a diferencias temporarias imponibles y deducibles iguales. Sólo aplica si el reconocimiento de un activo por arrendamiento y un pasivo por arrendamiento (o un pasivo por desmantelamiento y un componente del activo por desmantelamiento) dan lugar a diferencias temporarias imponibles y deducibles que no son iguales.

No obstante, es posible que los activos y pasivos por impuestos diferidos resultantes no sean iguales (por ejemplo, si la entidad no puede beneficiarse de las deducciones fiscales o si se aplican tasas de impuestos diferentes a las diferencias temporarias imponibles y deducibles). En tales casos, una entidad necesitaría contabilizar la diferencia entre el activo y el pasivo por impuestos diferidos en resultados.

La norma es aplicable por primera vez en 2023, sin embargo, no tiene un impacto significativo en los estados financieros de la sociedad.

IAS 12 Reforma fiscal internacional – Reglas del Modelo del Segundo Pilar

En mayo de 2023, el Consejo emitió enmiendas a la NIC 12, que introducen una excepción obligatoria acerca del reconocimiento y revelación de activos y pasivos por impuestos diferidos relacionados con los impuestos a las ganancias de las Reglas del Modelo del Segundo Pilar.

Las enmiendas aclaran que la NIC 12 aplica a los impuestos a las ganancias que surgen de la ley fiscal promulgada o sustancialmente promulgada para implementar las Reglas del Modelo del Segundo Pilar publicadas por la Organización para la Cooperación y el Desarrollo Económicos (OCDE), incluida la ley tributaria que implementa impuestos complementarios mínimos nacionales calificados.

Dicha ley tributaria, y los impuestos a las ganancias derivados de la misma, se denominan "legislación del Segundo Pilar" e "impuestos a las ganancias del Segundo Pilar", respectivamente.

Las enmiendas requieren que una entidad revele que ha aplicado la exención para reconocer y revelar información sobre activos y pasivos por impuestos diferidos relacionados con los impuestos a las ganancias del Segundo Pilar. En este sentido, se requiere que una entidad revele por separado su gasto (beneficio) por impuestos corrientes relacionado con los impuestos a las ganancias del Segundo Pilar, en los períodos en que la legislación esté vigente.

Asimismo, las enmiendas requieren, para períodos en los que la legislación del Segundo Pilar esté (sustancialmente) promulgada pero aún no sea efectiva, la revelación de información conocida o razonablemente estimable que ayude a los usuarios de los estados financieros a comprender la exposición de la entidad que surge de los impuestos a las ganancias del Segundo Pilar. Para cumplir con estos requisitos, se requiere que una entidad revele información cualitativa y cuantitativa sobre su exposición a los impuestos a las ganancias del Segundo Pilar al final del período sobre el que se informa.

La exención temporal del reconocimiento y revelación de información sobre impuestos diferidos y el requerimiento de revelar la aplicación de la exención, aplican inmediatamente y retrospectivamente a la emisión de las enmiendas.

La revelación del gasto por impuestos corrientes relacionado con los impuestos a las ganancias del Segundo Pilar y las revelaciones en relación con los períodos anteriores a la entrada en vigencia de la legislación se requieren para los períodos anuales que comiencen a partir del 1 de enero de 2023, pero no se requieren para ningún período intermedio que termine el o antes del 31 de diciembre de 2023. La norma es aplicable por primera vez en 2023, sin embargo, no tiene un impacto en los estados financieros de la sociedad.

Nuevos pronunciamientos (normas, interpretaciones y enmiendas) contables con aplicación efectiva para periodos anuales iniciados en o después del 1 de enero de 2024.

Las normas e interpretaciones, así como las enmiendas a IFRS, que han sido emitidas, pero aún no han entrado en vigencia a la fecha de estos estados financieros, se encuentran detalladas a continuación. La sociedad no ha aplicado estas normas en forma anticipada:

	Enmiendas	Fecha de aplicación obligatoria
IAS 1	Clasificación de pasivos como corrientes o no corrientes	1 de enero de 2024
IFRS 16	Pasivos por arrendamientos relacionados a ventas con arrendamiento posterior	1 de enero de 2024
IAS 7 e IFRS 7	Revelaciones sobre acuerdos de financiación de proveedores	1 de enero de 2024
IAS 21	Falta de intercambiabilidad	1 de enero de 2025

IAS 1 Presentación de Estados financieros– Clasificación de Pasivos como Corrientes o No Corrientes

En 2020 y 2022, el IASB emitió enmiendas a la IAS 1 para especificar los requerimientos para la clasificación de los pasivos como corrientes o no corrientes. Las enmiendas clarifican acerca de:

1. Qué se entiende por derecho a aplazar la liquidación.
2. Que debe existir un derecho a aplazar al final del período sobre el que se informa.
3. Esa clasificación no se ve afectada por la probabilidad de que una entidad ejerza su derecho de aplazamiento.
4. Que sólo si un derivado implícito en un pasivo convertible es en sí mismo un instrumento de patrimonio, los términos de un pasivo no afectarían su clasificación.

Las enmiendas son efectivas para períodos que comiencen en o después del 1 de enero de 2024.

Las enmiendas deben aplicarse de forma prospectiva. La aplicación anticipada está permitida, la cual debe revelarse. Sin embargo, una entidad que aplique las enmiendas de 2020 anticipadamente también está obligada a aplicar las enmiendas de 2022, y viceversa.

La sociedad realizará la evaluación del impacto de la enmienda una vez entrada en vigencia.

IFRS 16 Pasivos por arrendamientos relacionados a ventas con arrendamiento posterior

La enmienda aborda los requisitos que utiliza un vendedor-arrendatario para medir el pasivo por arrendamiento que surge en una transacción de venta con arrendamiento posterior.

La enmienda establece que después de la fecha de inicio de una transacción de venta con arrendamiento posterior, el vendedor-arrendatario aplica los párrafos 29 al 35 de IFRS 16 al activo por derecho de uso que surge del arrendamiento posterior y los párrafos 36 al 46 de IFRS 16 al pasivo por arrendamiento que surge del arrendamiento posterior.

Al aplicar los párrafos 36 al 46 de IFRS 16, el vendedor-arrendatario determina los “pagos de arrendamiento” o los “pagos de arrendamiento revisados” de tal manera que el vendedor-arrendatario no reconocería ningún importe de ganancia o pérdida relacionada con el derecho de uso que éste conserva. La aplicación de estos requisitos no impide que el vendedor-arrendatario reconozca, en resultados, cualquier ganancia o pérdida relacionada con el cese parcial o total de un arrendamiento, tal cual requiere el párrafo 46(a) de la IFRS 16.

La enmienda no prescribe requisitos de medición específicos para los pasivos por arrendamiento que surgen de un arrendamiento posterior. La medición inicial del pasivo por arrendamiento que surge de un arrendamiento posterior puede dar lugar a que el vendedor-arrendatario determine “pagos por arrendamiento” que son diferentes de la definición general de pagos por arrendamiento en el Apéndice A de IFRS 16. El vendedor-arrendatario deberá desarrollar y aplicar una política contable que da como resultado información que es relevante y confiable de acuerdo con IAS 8.

Un vendedor-arrendatario aplica la enmienda a los períodos de presentación de informes anuales que comiencen a partir del 1 de enero de 2024. Se permite la aplicación anticipada y ese hecho debe revelarse. Un vendedor-arrendatario aplica la enmienda de forma retroactiva de acuerdo con IAS 8 a las transacciones de venta con arrendamiento posterior realizadas después de la fecha de aplicación inicial (es decir, la modificación no se aplica a las transacciones de venta con arrendamiento posterior realizadas antes de la fecha de aplicación inicial).

La fecha de aplicación inicial es el comienzo del período anual sobre el que se informa en el que una entidad aplicó por primera vez la norma IFRS 16. La sociedad realizará la evaluación del impacto de la enmienda una vez entrada en vigencia.

IAS 7 e IFRS 7 – Revelaciones sobre acuerdos de financiación de proveedores

En mayo de 2023, el Consejo emitió enmiendas a la IAS 7 Estado de Flujos de Efectivo y la IFRS 7 Instrumentos Financieros: Información a Revelar.

Las enmiendas especifican los requisitos de información a revelar para mejorar los requisitos actuales, que tienen por objeto ayudar a los usuarios de los estados financieros a comprender los efectos de los acuerdos de financiación de proveedores sobre los pasivos, flujos de efectivo y la exposición al riesgo de liquidez de una entidad.

Las enmiendas aclaran las características de los acuerdos de financiación de proveedores. En estos acuerdos, uno o más proveedores de servicios financieros pagan cantidades que una entidad adeuda a sus proveedores. La entidad acuerda liquidar esos montos con los proveedores de servicios financieros de acuerdo con los términos y condiciones de los acuerdos, ya sea en la misma fecha o en una fecha posterior a la que los proveedores de servicios financieros pagan a los proveedores de la entidad.

Las enmiendas requieren que una entidad proporcione información sobre el impacto de los acuerdos de financiación de proveedores sobre los pasivos y los flujos de efectivo, incluidos los términos y condiciones de dichos acuerdos, información cuantitativa sobre los pasivos relacionados con dichos acuerdos al principio y al final del período sobre el que se informa y el tipo y el efecto de los cambios no monetarios en los importes en libros de esos acuerdos.

Se requiere que la información sobre esos acuerdos se presente en forma agregada a menos que los acuerdos individuales tengan términos que no son similares entre sí o que son únicos.

En el contexto de las revelaciones cuantitativas de riesgo de liquidez requeridas por la IFRS 7, los acuerdos de financiación de proveedores se incluyen como un ejemplo de otros factores que podrían ser relevantes para revelar.

Las enmiendas entrarán en vigor para los períodos anuales que comiencen a partir del 1 de enero de 2024. Se permite su adopción anticipada, pero la misma deberá ser revelada. Las enmiendas brindan algunas exenciones de transición con respecto a la información comparativa y cuantitativa al comienzo del período de informe anual y las revelaciones en la información financiera intermedia.

La sociedad realizará la evaluación del impacto de la enmienda una vez entrada en vigencia.

IAS 21 Efectos de las Variaciones en las Tasas de Cambio – Falta de intercambiabilidad

Las enmiendas a IAS 21 Efectos de las Variaciones en las Tasas de Cambio especifican cómo una entidad debe evaluar si una moneda es intercambiable y cómo debe determinar un tipo de cambio spot cuando falta intercambiabilidad.

Se considera que una moneda es intercambiable por otra moneda cuando una entidad puede obtener la otra moneda en un plazo administrativo normal y a través de un mercado o mecanismo cambiario donde una transacción de cambio crearía derechos y obligaciones exigibles.

Si una moneda no es intercambiable por otra moneda, se requiere que una entidad estime el tipo de

cambio spot en la fecha de medición. El objetivo de esta estimación es reflejar la tasa a la que tendría lugar una transacción de intercambio a la fecha de medición entre participantes del mercado bajo condiciones económicas prevalecientes. Las enmiendas señalan que una entidad puede utilizar un tipo de cambio observable sin ajuste u otra técnica de estimación.

Cuando una entidad estima un tipo de cambio spot porque una moneda no es intercambiable por otra moneda, debe revelar información que permita a los usuarios de sus estados financieros comprender cómo este hecho afecta, o se espera que afecte, el desempeño financiero, situación financiera y flujos de efectivo de la entidad.

Las enmiendas serán efectivas para los períodos anuales que comiencen a partir del 1 de enero de 2025. Se permite su adopción anticipada, pero la misma deberá ser revelada. Al aplicar las enmiendas, una entidad no puede re expresar información comparativa

La sociedad realizará la evaluación del impacto de la enmienda una vez entrada en vigencia.

2.3. Moneda de presentación y moneda funcional

Los estados financieros son presentados en pesos chilenos, que es la moneda funcional y de presentación de Aguas Décima S.A. Los pesos chilenos son redondeados a los miles de pesos más cercanos.

2.4. Periodo cubierto por los Estados financieros

Los estados financieros comprenden los estados de situación financiera al 31 de diciembre de 2023 y 2022. Los estados de resultados integrales, estados de cambios en el patrimonio y estado de flujos de efectivo consideran los ejercicios terminados al 31 de diciembre de 2023 y 2022.

2.5. Información financiera por segmentos operativos

La NIIF 8 establece las normas para informar respecto de los segmentos operativos y revelaciones relacionadas para productos y servicios. Los segmentos operativos son definidos como componentes de una Sociedad para los cuales existe información financiera separada, la que es regularmente revisada por la Administración para la toma de decisiones sobre los recursos que deben asignarse a los segmentos y evaluar su desempeño.

Aguas Décima S.A. gestiona y mide el desempeño de sus operaciones en un solo segmento y corresponde a servicios sanitarios.

2.6. Propiedades, planta y equipo

Las propiedades, planta y equipo se registran al costo y se presentan netos de su depreciación acumulada y deterioro acumulado de valor, en caso de aplicarse.

El costo incluye el precio de adquisición y todos los costos directamente relacionados con la ubicación del activo en el lugar y en las condiciones necesarias para que pueda operar de la forma prevista por la Administración. La Sociedad no tiene costos de financiamiento asociados, ya que no registra créditos vinculados al desembolso de propiedades, planta y equipo.

Los costos de ampliación, modernización o mejora que representan un aumento de la productividad, capacidad o eficiencia y, por ende, una extensión de la vida útil de los bienes, se capitalizan como mayor costo de los correspondientes bienes.

Los gastos periódicos de mantenimiento, conservación y reparación se imputan a resultados, como costo del ejercicio en que se incurren. Un elemento de propiedad, planta y equipo es dado de baja en el momento de su disposición o cuando no se esperan futuros beneficios económicos de su uso o disposición.

Cualquier utilidad o pérdida que surge de la baja del activo (calculada como la diferencia entre el valor neto de disposición y el valor libro del activo) es incluida en el estado de resultados en el ejercicio en que esto ocurre. La depreciación comienza cuando los bienes están disponibles para ser utilizados, esto es, cuando se encuentran en la ubicación y en las condiciones necesarias para ser capaces de operar de la forma prevista por la gerencia. Es calculada linealmente durante la vida útil económica de los activos, hasta el monto de su valor residual.

A continuación, se detallan las vidas útiles económicas estimadas por categoría al 31 de diciembre de 2023 y 2022:

Tipo de bien	Vida útil
Construcciones y Obras de Infraestructura	10 a 80 años
Maquinarias y Equipos	6 a 15 años
Otros Activos Fijo	3 a 10 años

2.7. Propiedades de inversión

Las propiedades de inversión registradas de acuerdo a la NIC 40, comprenden todos los terrenos y/o edificios que se mantienen para obtener arriendos y/o plusvalías. De esta forma, se excluyen los que están siendo usados en la producción, prestación de servicios o fines administrativos y los que están dispuestos para la venta, en el curso ordinario de la operación.

Los valores residuales de los activos, las vidas útiles y los métodos de depreciación son revisados y ajustados, si corresponde, al cierre de cada ejercicio anual.

A continuación, se detallan las vidas útiles económicas estimadas por categoría al 31 de diciembre de 2023 y 2022:

Tipo de bien	Vida útil
Construcciones de Inversión	10 a 80 años

La Sociedad utiliza el método del costo para la valorización de las propiedades de inversión.

Los activos ubicados en propiedades arrendadas se deprecian en el plazo menor entre el contrato de arrendamiento y la vida útil estimada. Las vidas útiles, los métodos de depreciación y el deterioro son revisados a cada fecha del estado de situación financiera y si corresponde, son ajustados como un cambio en estimaciones en forma prospectiva.

2.8. Activos intangibles

Los activos intangibles adquiridos separadamente son medidos al costo de adquisición y su vida útil es definida. El costo de los activos intangibles adquiridos en una combinación de negocios es su valor justo a la fecha de adquisición. Después de su reconocimiento inicial, los activos intangibles son registrados al costo menos cualquier amortización acumulada y cualquier pérdida por deterioro acumulada.

2.8.1. Activos intangibles distintos de la plusvalía

La Sociedad reconoce un activo intangible identificable, cuando este, es separable y emana de un derecho legal o contractual, cuando puede demostrar que es probable que los beneficios económicos futuros, que se han atribuido al mismo, fluyan a la entidad; y el costo pueda ser valorado en forma fiable.

Un activo intangible es un activo identificable, de carácter no monetario y sin apariencia física.

La Sociedad mantiene las siguientes clases de intangibles:

- a) **Derechos de agua:** corresponden a los derechos de aprovechamiento de agua necesarios para la producción de agua potable, los cuales tienen una vida útil indefinida. Para estos activos se evalúa por lo menos una vez por período su valorización y eventual deterioro.
- b) **Servidumbres:** corresponden principalmente a los derechos de paso requeridos para la instalación de tuberías u otra infraestructura necesaria para la prestación del servicio. Presentan vida útil indefinida y definida. Para los activos con vida útil indefinida se evalúa por lo menos una vez por período, su valorización y eventual deterioro. Para los activos con vida útil definida son amortizados en forma lineal acorde a la duración establecida por contrato.
- c) **Programas informáticos adquiridos:** es una aplicación y/o licencia específica, adquirida, de acuerdo a las necesidades de la Sociedad. Cuentan con vida útil definida y estimada promedio de 6 años, por lo que se amortizan en el período que genere beneficios económicos para la Sociedad. La vida útil de los softwares, es determinada principalmente en base a los derechos contractuales y a los cambios tecnológicos que pudieran afectarle.

La base de reconocimiento y medición de los intangibles, es el método del costo, definido en la NIC 38.

2.9. Deterioro de activos no corrientes

A cada fecha de reporte, la Sociedad evalúa si existen indicios de que un activo podría estar deteriorado. Si tales indicadores existen o el deterioro se identifica producto de las pruebas anuales de deterioro de activos intangibles con vida útil indefinida, la Sociedad realiza una estimación del monto recuperable del activo.

Cuando el valor libro de un activo excede su monto recuperable, el activo es considerado deteriorado y es reducido a su monto recuperable. El importe recuperable es el valor razonable de un activo menos los costos para la venta o el valor en uso, el que sea mayor.

Para estimar el valor en uso, la Compañía prepara las proyecciones de flujos de caja futuros antes de impuestos a partir de los presupuestos más recientes que tiene a su disposición. Estos incorporan las mejores estimaciones de la Administración sobre los ingresos y costos, utilizando las proyecciones, la experiencia del pasado y las expectativas futuras.

2.10. Instrumentos financieros

La Sociedad reconoce activos financieros y pasivos financieros en el momento que asume las obligaciones o adquiere los derechos contractuales de los mismos.

2.10.1. Activos financieros

2.10.1.1. Reconocimiento, medición y baja de activos financieros

Las adquisiciones y enajenaciones de instrumentos financieros se reconocen en la fecha de negociación, es decir, cuando la Sociedad se compromete a adquirir o vender el activo. Las inversiones se dan de baja cuando los derechos a recibir flujos de efectivo de ellas han sido transferidos y la Sociedad ha traspasado sustancialmente todos los riesgos y beneficios derivados de su titularidad.

Los activos financieros se clasifican en dos categorías:

- Activos financieros a valor razonable con cambios en resultados (pérdida y ganancia).
- Activos financieros a costo amortizado.

La clasificación depende de la naturaleza y el propósito de los activos financieros y se determina en el momento de su reconocimiento inicial. Aguas Décima S.A. invierte en instrumentos de bajo riesgo, que cumplan con estándares de clasificación establecidos en las políticas de inversión.

Método de tasa de interés efectiva: se refiere al procedimiento de cálculo del costo amortizado de un activo o pasivo financiero y de la asignación de los ingresos o gastos por intereses durante todo el periodo correspondiente. La tasa de interés efectiva corresponde a la tasa que descuenta exactamente los flujos futuros de efectivo estimados por cobrar durante la vida esperada del activo financiero, y hace el Valor Actual Neto (VAN) igual a su monto nominal.

- Activos financieros a valor razonable con cambios en resultados

Los activos financieros se presentan a valor razonable a través de resultados cuando son mantenidos para negociar o se designa como a valor razonable con cambios en

resultados.

Se valorizan a valor razonable y cualquier pérdida o ganancia resultante se reconoce en resultados. Esto incluye cualquier dividendo o interés percibido sobre el activo financiero.

- Activos financieros a costo amortizado

Préstamos y cuentas por cobrar

Los deudores comerciales, préstamos y otras cuentas por cobrar son activos financieros no derivados. Tienen pagos fijos o determinables y no se cotizan en un mercado activo, siendo clasificados como préstamos y cuentas por cobrar. Estos se valorizan al costo amortizado usando el método de la tasa de interés efectiva, menos cualquier pérdida por deterioro, excepto para las cuentas por cobrar de corto plazo, en las cuales el reconocimiento de intereses sería inmaterial.

Deudores comerciales y otras cuentas por cobrar

Los deudores comerciales corresponden a los importes facturados por consumos de agua potable, servicios de alcantarillado, tratamiento de aguas servidas y otros servicios y a los ingresos devengados por consumos realizados entre la fecha de la última lectura (según calendario mensual establecido) y la fecha de cierre del Estado Financiero. Estos son registrados a valor neto de la estimación de pérdida esperada o de baja probabilidad de cobro.

Para la Sociedad, el cálculo del costo amortizado no presenta diferencias con respecto al monto facturado debido a que la transacción no tiene costos significativos asociados.

Política de deterioro de deudores comerciales y otras cuentas por cobrar

De acuerdo con NIIF 9 y en términos de la medición de pérdidas crediticias esperadas para las cuentas comerciales y otras cuentas por cobrar, la Sociedad ha aplicado el enfoque simplificado de la norma estableciendo una matriz de provisiones. Esta se basa en la experiencia histórica de pérdidas crediticias de la Empresa, ajustada por factores prospectivos específicos para los deudores y el entorno económico. Para mayor detalle, consulte la Nota 27.6 Riesgo de crédito.

Aguas Décima S.A. evalúa periódicamente las pérdidas de valor que afectan sus activos financieros. El importe es registrado en la cuenta provisiones incobrables.

En el caso de los deudores comerciales, la Sociedad no realiza una segmentación por tipo de clientes (residenciales, comerciales, industriales u otros), debido a que una de las principales acciones y medidas para mantener bajo niveles de incobrabilidad es el corte de suministro. Esto último se realiza en condiciones normales -el periodo de pandemia de Covid-19 fue la excepción-, es regulado por ley y se aplica a todos los clientes sin diferencia.

2.10.1.2. Efectivo y equivalentes al efectivo

Comprende el efectivo en caja y cuentas corrientes bancarias, depósitos a plazo y otras inversiones de gran liquidez con vencimiento original de 90 días o menos. Estas partidas se registran a su costo histórico, el que no difiere significativamente de su valor de realización. No existen restricciones de

uso sobre el efectivo y equivalentes al efectivo contenidas en este rubro.

El estado de flujos de efectivo recoge los movimientos de caja realizados durante el periodo, determinados por el método directo. Se utilizan las siguientes expresiones en el sentido que figura a continuación:

- Actividades de operación: son las actividades que constituyen la principal fuente de ingresos ordinarios, así como otras actividades que no puedan ser calificadas como de inversión o financiamiento.
- Actividades de inversión: actividades de adquisición, enajenación o disposición por otros medios de activos no corrientes y otras inversiones no incluidas en el efectivo y sus equivalentes.
- Actividades de financiamiento: aquellas que producen cambios en el tamaño y composición del patrimonio neto y de los pasivos de carácter financiero.

2.10.1.3. Deterioro de activos financieros

Los principales activos financieros sujetos a deterioro producto de incumplimiento contractual de la contraparte son los activos registrados al costo amortizado.

A cada fecha de balance, la Sociedad evalúa si existe evidencia objetiva de deterioro individual para activos financieros que son unitaria o colectivamente significativos para activos financieros que no son individualmente relevantes. Si en un periodo posterior la pérdida por deterioro disminuye y ello puede ser objetivamente relacionado con un evento que ocurre después del reconocimiento del deterioro, dicho monto podrá ser revertido. Cualquier posterior reverso de una pérdida por deterioro es reconocido en resultado, en la medida de que el valor libro del activo no exceda su costo amortizado a la fecha en que se realice.

La política de deudores comerciales indica que se registran a su valor histórico de facturación, neto de provisión por incobrabilidad. Debido a la alta rotación de la deuda con indicadores de recaudación al 31 de diciembre de 2023 de 101,10%, la Sociedad no ha reconocido ajustes adicionales al estimar que esta valorización presenta su valor económico. Para ello ha tenido en consideración, los siguientes antecedentes:

- Existe una política de crédito, la cual establece las condiciones y tipos de pago, así como también las condiciones a pactar de los clientes morosos.
- Una de las principales acciones y medida para mantener bajos niveles de incobrabilidad es el corte del suministro que se aplica en condiciones normales. La excepción ha sido el periodo de la pandemia de Covid-19.

En el cálculo de la provisión de pérdidas esperadas se utilizan porcentajes diferenciados, teniendo en consideración los factores de antigüedad. De igual forma, se diferencia entre deudas corrientes, deudas convenios y documentadas. La provisión constituida a la fecha de emisión de los estados financieros cubre razonablemente las tasas de morosidad y castigos de la deuda.

2.10.2. Pasivos financieros

2.10.2.1. Reconocimiento, medición y baja de pasivos financieros

Los préstamos, obligaciones con el público y similares se registran inicialmente a su valor razonable, neto de los costos incurridos en la transacción. Posteriormente, se valorizan a costo amortizado, utilizando la tasa de interés efectiva.

Los pasivos financieros se dan de baja contablemente cuando las obligaciones especificadas en los contratos se cancelan, expiran o son condonadas.

2.10.2.2. Aportes financieros reembolsables (AFR)

De acuerdo a lo señalado en el artículo 42-A del D.S. MINECON N.º 453 de 1989, los aportes financieros reembolsables (AFR), para extensión y por capacidad constituyen una alternativa de financiamiento con que cuenta el prestador (empresa que presta servicios sanitarios) para la ejecución de las obras sanitarias de extensión y capacidad que, de acuerdo a la Ley, le son de su cargo y costo.

Estos AFR consisten en cantidades determinadas de dinero u obras, que Aguas Décima S.A., puede exigir a quienes soliciten ser incorporados como clientes, o bien, soliciten una ampliación de servicio. Los que, de acuerdo a la normativa vigente, cuentan con formas y plazos definidos para su devolución. Estas operaciones se documentan, a través de la emisión de pagarés endosables a 15 años existen dos formas de extinguir el compromiso, a través del pago efectivo.

Los AFR son reconocidos inicialmente a sus valores razonables, neto de cualquier costo en que se haya incurrido en la transacción. Posteriormente se valorizan a su costo amortizado.

Las obligaciones financieras se clasifican como pasivos corrientes, a menos que la Sociedad tenga un derecho, incondicional, a diferir su liquidación durante al menos 12 meses después de la fecha del estado de situación financiera.

2.11. Inventarios

Los inventarios se registran al costo o su valor neto realizable, el que sea menor. Los costos incluyen el precio de compra más los costos adicionales necesarios para traer cada producto a su actual ubicación y condición, netos de descuentos comerciales y otro tipo de rebajas.

El valor neto realizable es el precio de venta estimado en el transcurso ordinario del negocio, menos los costos estimados para realizar la venta. También es medido en términos de obsolescencia basado en las características particulares de cada ítem de inventario. El costo se determina usando el método de promedio ponderado.

2.12. Provisiones

Las provisiones son reconocidas cuando la Sociedad tiene una obligación presente (legal o constructiva) como resultado de un evento pasado. Es probable que se requiera una salida de recursos para liquidar la obligación y es posible hacer una estimación confiable del monto que involucra.

Las provisiones son descontadas al valor presente, si se estima que el efecto del descuento es significativo.

2.13. Dividendo mínimo

De acuerdo con el artículo 79 de la Ley N.º 18.046, las Sociedades anónimas en Chile deberán distribuir anualmente como dividendo a sus accionistas a lo menos el 30% de las utilidades líquidas de cada ejercicio, salvo acuerdo en contra por parte de la unanimidad de los accionistas.

Los dividendos provisorios y definitivos se contabilizan como menor patrimonio en el momento de su aprobación. Si al cierre del ejercicio anual si no existen dividendos provisorios ni dividendos definitivos, se registra el dividendo mínimo del 30% de las utilidades líquidas del periodo, el que será

reversado en el ejercicio siguiente.

2.14. Reconocimiento de ingresos

Los ingresos ordinarios son reconocidos en la medida de que los beneficios económicos fluyan a la Sociedad y puedan ser razonablemente medido. Están compuestos por los ingresos regulados y no regulados de la prestación de servicios sanitarios y se registran sobre la base del valor razonable de la prestación recibida o por recibir.

Por lo tanto, se incluyen en este rubro la mejor estimación de los servicios reales prestados por la Compañía al 31 de diciembre de 2023 y facturados en una fecha posterior a la del cierre del período.

Los ingresos de la Sociedad, como empresa sanitaria se originan principalmente de los servicios regulados relacionados con: producción y distribución de agua potable; recolección, tratamiento y disposición de aguas servidas; y cargos fijos clientes, cargo de corte y reposición del servicio, monitoreo de descarga de residuos industriales líquidos. Por otra parte, una menor proporción la componen los servicios no regulados.

Derechos de conexión: estos ingresos por derechos de conexión se reconocen una vez efectuada la conexión con el cliente. Se cobran una sola vez y no son reembolsables.

Efectos por la aplicación de la NIIF 15 Ingresos por contratos con clientes

La NIIF 15 se emitió en mayo de 2014 y se modificó en abril de 2016, con aplicación obligatoria desde el 1 de enero de 2018.

Establece un modelo de cinco pasos para contabilizar los ingresos derivados de contratos con clientes, los que corresponden a:

1. Identificación de contratos;
2. Identificación de obligaciones de desempeño en contrato;
3. Determinación del valor de cada transacción;
4. Distribución del precio de la transacción en las distintas obligaciones de desempeño; y
5. la contabilización de los ingresos a medida que la Sociedad satisfaga sus necesidades.

Los ingresos se reconocen en una cantidad que refleja la consideración a la que una empresa espera tener derecho a cambio de la transferencia de bienes o servicios a un cliente. La Sociedad reconoce los ingresos en referencia a la etapa de finalización del servicio.

La Sociedad detalló los ingresos de actividades ordinarias reconocidos de los contratos con los clientes en categorías que muestran descripción de naturaleza, importe y región. Además, se revela información sobre la relación entre los ingresos desglosados y los datos de ingresos revelados por cada segmento.

La Sociedad concluyó que los servicios se satisfacen en un punto de tiempo, dado que el cliente recibe simultáneamente y consume los beneficios provistos por la Compañía.

2.15. Costos de venta y gastos

Los costos y gastos se registran a medida que devengan, independientemente del momento en que se realizan, siendo consignados en los periodos con los cuales se relacionan.

2.16. Impuesto a las ganancias e impuestos diferidos

2.16.1. Impuestos corrientes a las ganancias

Los activos y pasivos por impuesto corrientes son medidos de acuerdo con el monto que se espera recuperar o pagar a las autoridades tributarias. Las tasas de gravamen y las leyes tributarias usadas para computar dicha cantidad son las promulgadas a la fecha del estado de situación financiera.

2.16.2. Impuestos diferidos

Se presenta usando el método de pasivos sobre diferencias temporarias a la fecha del balance general entre la base tributaria de activos y pasivos y sus valores libro para propósitos de reporte financiero.

A su vez, los activos por impuesto diferido son reconocidos por todas las diferencias temporarias deducibles y arrastre (*carry forward*) de créditos tributarios no utilizados. Ello, en la medida de que sea probable la existencia de utilidades imponibles contra las cuales las diferencias temporales deducibles y el arrastre de créditos tributarios no utilizados y pérdidas tributarias no utilizadas pueden ser ocupados salvo:

- a) Cuando el activo por impuesto diferido relacionado con la diferencia temporarias deducible surge del reconocimiento inicial de un activo o pasivo en una transacción que no es una combinación de negocio. Asimismo, en el momento de la transacción no afecta las utilidades contables ni a las utilidades o pérdidas imponibles.

Los pasivos por impuesto diferido son reconocidos para todas las diferencias temporarias imponibles, excepto:

- a) Cuando surge del reconocimiento inicial de menor valor de inversión o de un activo o pasivo en una transacción que no es una combinación de negocios y que en el momento de la transacción no afecta las utilidades contables ni las utilidades o pérdidas imponibles.

El valor libro de los activos por impuesto diferido es revisado a la fecha del balance general y reducido en la medida de que ya no sea probable que haya suficientes utilidades imponibles para permitir que se use todo o parte del activo por impuesto diferido. Los activos por impuesto diferido no reconocidos son reevaluados a cada fecha de balance general y son reconocidos en caso de que sea probable que las utilidades imponibles futuras permitan que el activo por impuesto diferido sea recuperado.

Los activos y pasivos por impuestos diferidos asociados a los otros resultados integrales fueron registrados en las reservas de cobertura de flujo de caja dentro del patrimonio.

La Sociedad compensa activos por impuestos diferidos con pasivos por impuestos diferidos, sólo si tiene reconocido legalmente el derecho de compensar, frente a la autoridad fiscal, los importes reconocidos por impuesto a la renta corriente y los activos por impuestos diferidos y los pasivos por impuestos diferidos, se derivan del impuesto a las ganancias correspondientes a la misma autoridad fiscal y la Sociedad tiene la intención de liquidar sus activos y pasivos como netos.

2.17. Uso de estimaciones, juicios y supuestos clave

A continuación, se discuten los supuestos clave respecto del futuro y otras fuentes relevantes de incertidumbre de estimaciones a la fecha del estado de situación financiera, las que tienen un riesgo significativo de causar un ajuste material en los valores libros de activos y pasivos:

Vida útil y valores residuales de intangibles

La determinación de las vidas útiles y los valores residuales de los componentes de intangibles de vida útil definida involucra juicios y supuestos que podrían ser afectados si cambian las circunstancias. La Administración revisa estos supuestos en forma periódica y los ajusta sobre una base prospectiva en el caso de identificarse algún cambio.

Impuestos diferidos

Se reconocen activos por impuestos diferidos para todas las diferencias deducibles de carácter temporal entre la base financiera y tributaria de activos y pasivos y para las pérdidas tributarias no utilizadas. Ello, en la medida de que sea probable que existan utilidades imponibles contra las cuales se puedan usar las pérdidas y que haya suficientes diferencias temporarias imponibles que puedan absorberlas.

Se requiere el uso de juicio significativo de parte de la Administración para determinar el valor de los activos por impuesto diferido que se pueden reconocer, sobre la base de la probable oportunidad y nivel de utilidades imponibles proyectadas.

Valor justo de activos y pasivos

En ciertos casos, las NIIF requieren que activos y pasivos sean registrados y/o revelados a su valor justo, que es una medición basada en el mercado y no es específica de la Sociedad. Para algunos activos y pasivos pueden estar disponibles transacciones observables o información de mercado, mientras que para otros no. Sin embargo, el objetivo de una medición de valor justo en ambos casos es el mismo: estimar el precio al que tendría lugar una transacción ordenada para vender el activo o transferir el pasivo entre participantes del mercado en la fecha de la medición en condiciones de mercado presentes.

NIIF 9 Instrumentos financieros

La Administración de Aguas Décima S.A. implementó modificaciones a la actual metodología de provisiones de pérdida esperada, aplicando un enfoque simplificado de acuerdo con la NIIF 9.

A partir del 1 de diciembre de 2019 destacó la incorporación de información de mayor relevancia y precisión, considerando su aplicación como un cambio en una estimación contable en forma prospectiva, de acuerdo con lo definido en la NIC 8 "Políticas contables, cambios en las estimaciones contables y errores", registrando su efecto en el periodo corriente en el Estado de Resultado.

2.18. Ganancia por acción

Los beneficios netos por acción se calculan dividiendo la utilidad neta atribuible a los accionistas propietarios de la controladora, por el número de acciones ordinarias suscritas y pagadas durante el período.

2.19. Estados Financieros Comparativos

Ciertas partidas de los estados financieros del año anterior han sido reclasificadas con el propósito de asegurar la comparabilidad con la presentación del año actual. Las reclasificaciones efectuadas a los Estados Financieros no son significativas.

2.20. Medidas de conversión

Los activos y pasivos expresados en otras unidades de reajuste se presentan ajustados según las siguientes equivalencias:

	31-12-2023 \$	31-12-2022 \$
Unidad de Fomento	36.789,36	35.110,98
Unidad Tributaria Mensual	64.216	61.157
Dólar estadounidense	877,12	855,86

NOTA 3. EFECTIVO Y EFECTIVO EQUIVALENTE

La composición de este rubro al cierre del período es la siguiente:

Efectivo y equivalente al efectivo	Moneda o unidad de reajuste	31-12-2023 M\$	31-12-2022 M\$
Efectivo en caja y otros efectivos y equivalente al efectivo (a)	CLP	159.844	88.838
Saldos en bancos (a)	CLP	38.370	367.275
Depósitos a plazo (b)	CLP	-	1.773.072
Total		198.214	2.229.185

- a) Los saldos de efectivo en caja y otros efectivos equivalentes están expresados en pesos chilenos. Las cuentas corrientes se mantienen en bancos locales, nominadas en pesos chilenos y no devengan intereses.

Los bancos con los que opera Aguas Décima S.A. al 31 de diciembre de 2023 son los siguientes:

- Banco de Crédito e Inversiones
- Banco de Chile
- Banco Estado
- Banco Santander

No existen restricciones sobre los saldos de caja y bancos al 31 de diciembre de 2023 y 2022.

- b) Los depósitos a plazo corresponden a inversiones de menos de 90 días, a su valor devengado a la fecha del reporte y sin riesgo de cambio de valor.

Al 31 de diciembre de 2023 la sociedad no presenta inversiones por depósitos a plazo. Al 31 de diciembre 2022, se presentan depósitos a plazo por M\$1.773.072.

NOTA 4. OTROS ACTIVOS NO FINANCIEROS, CORRIENTES

La composición de este rubro al cierre del período es la siguiente:

Otros activos no financieros	Moneda o unidad de reajuste	31-12-2023 M\$	31-12-2022 M\$
Seguros pagados por anticipado	CLP	48.083	63.586
Total		48.083	63.586

NOTA 5. CUENTAS COMERCIALES POR COBRAR Y OTRAS CUENTAS POR COBRAR

La composición de este rubro al término del período es la siguiente:

Detalle	Moneda o unidad de reajuste	31-12-2023		31-12-2022	
		Corriente M\$	No corriente M\$	Corriente M\$	No corriente M\$
Deudores comerciales	CLP	2.959.687	387.265	3.296.779	-
Provisión de venta	CLP	790.778	-	821.513	-
Provisión pérdida esperada*	CLP	(1.046.799)	-	(1.454.237)	-
Otras cuentas por cobrar	CLP	51.545	3.985	134.278	49.629
Total		2.755.211	391.250	2.798.333	49.629

(*) Ver tabla de movimiento de provisión por pérdida esperada

Detalle movimientos	Provisión pérdida esperada M\$
Saldo inicial al 01-01-2023	1.454.237
Incremento de provisión*	(407.438)
Saldo final al 31-12-2023	1.046.799

Detalle movimientos	Provisión pérdida esperada M\$
Saldo inicial al 01-01-2022	1.299.667
Incremento de provisión*	154.570
Saldo final al 31-12-2022	1.454.237

(*) Ver Nota 27.6

Dentro del rubro se presentan deudores comerciales netos de provisión por pérdida esperada y la provisión de venta y servicios no facturados al cierre del ejercicio, adicionalmente, existen otras cuentas por cobrar.

La provisión de venta se relaciona con los servicios prestados y no facturados al cierre del ejercicio. La prestación de servicios sanitarios es un proceso continuo, cuya facturación se realiza de acuerdo con los ciclos de facturación establecidos por la Sociedad y sus fechas pueden ser distintas a las del término del período.

Los clientes y cuentas por cobrar corresponden a montos adeudados por los clientes por servicios prestados en el curso ordinario de los negocios. Generalmente se deben liquidar en un plazo de 30 días y, por lo tanto, se clasifican como corrientes. Se reconocen inicialmente por el importe de la contraprestación incondicional, a menos que contengan componentes de financiamiento significativos, en cuyo caso se hace a valor razonable.

Al 31 de diciembre de 2023 y 2022, la Sociedad no mantiene cartera securitizada ni documentos en cobranza judicial.

En Nota 27.6 se revela composición de deudores comerciales y tramos de deuda.

NOTA 6. INFORMACIÓN A REVELAR SOBRE PARTES RELACIONADAS

6.1 Relación, condiciones de la deuda y otros

El criterio de materialidad para revelar las transacciones con empresas relacionadas considera incluir todas las operaciones realizadas en el periodo cubierto por los estados financieros informados.

En conformidad con el DFL 382, la Sociedad puede adquirir bienes y contratar servicios con personas relacionadas por un valor superior a UF 500 solo a través de licitación pública. El efecto en resultado es revelado en el cuadro de saldos y transacciones con entidades relacionadas. Adicionalmente, en forma periódica se forman comisiones de directores para revisar y fiscalizar en detalle diversas materias de interés social. Entre ellas están las transacciones con entidades relacionadas, sobre las que se informa al Directorio.

El 25 de septiembre de 2020 se firmó un acuerdo de reestructuración y contrato de mutuo a la vista con el fin del refinanciamiento de pasivos entre Aguas Décima S.A. e Inversiones Cono Sur Ltda. En el marco de dicha transacción, Aguas Décima S.A. suscribió un mutuo civil por la suma de M\$9.500.000, el cual se pagará a contar del día 24 de septiembre de 2025 a solo requerimiento del acreedor con un interés equivalente a 2,95% anual.

El 16 de agosto de 2021, Aguas Décima S.A. suscribió un pagaré a la vista por la suma de M\$5.000.000, el cual se pagará a solo requerimiento del acreedor Inversiones Cono Sur Ltda. con un interés equivalente a 2,95% anual.

El 07 de marzo de 2022, Aguas Décima S.A. suscribió un pagaré a la vista por la suma de M\$2.500.000, el cual se pagará a solo requerimiento del acreedor Inversiones Cono Sur Ltda. con un interés equivalente a 6% anual.

El 01 de marzo de 2023, Aguas Décima S.A. suscribió un pagaré a la vista por la suma de M\$2.000.000, el cual se pagará a solo requerimiento del acreedor Inversiones Cono Sur Ltda. con un interés equivalente a 8% anual.

Los servicios recibidos por Aguas Décima S.A. corresponden a un contrato de asesoría técnica, suministro y prestación de servicios. Mediante dicho instrumento privado, la Sociedad encargó a su sociedad relacionada Aguas Nuevas S.A. la prestación de servicios de consultoría y asesoría general; de administración, tesorería y finanzas, de recursos humanos, asesoría técnica tarifaria, infraestructura, programas de desarrollo y territorio operacional entre otros, estos servicios se facturan de manera mensual y con condición de pago a 30 días.

Aguas Décima S.A. mantiene transacciones esporádicas con la empresa relacionada Aguas de

Araucanía S.A. La relación con ella está dada por el hecho de que las sociedades mantienen un controlador común por intermedio de sus sociedades matrices.

Aguas Décima S.A. no registra provisiones por deudas de dudoso cobro relativos a saldos pendientes de transacciones con partes relacionadas.

6.2. Cuentas por cobrar y pagar a entidades relacionadas

Al 31 de diciembre de 2023 y 2022, la sociedad no mantiene cuentas por cobrar con entidades relacionadas.

El detalle de las cuentas por pagar a entidades relacionadas al 31 de diciembre de 2023 y 2022, se presenta a continuación:

RUT parte relacionada	Nombre parte relacionada	Naturaleza de la relación	País de origen	Tipo de moneda	Naturaleza de la transacción	31-12-2023 M\$	31-12-2022 M\$
76.038.659-6	Aguas Nuevas S.A.	Matriz común	Chile	CLP	Otros Servicios	100.692	-
76.134.453-6	Marubeni Corporation	Indirecta	Japón	CLP	Dividendos	324	324
77.141.020-0	Marubeni (Chile) Ltda.	Accionista	Chile	CLP	Dividendos	1.582	-
76.038.652-9	Aguas de Marubeni SpA	Matriz	Chile	CLP	Dividendos	1.580.021	-
76.038.652-9	Aguas de Marubeni SpA	Matriz	Chile	CLP	Otros Servicios	-	62.816
	Cuentas por pagar, corrientes					1.682.619	63.140

RUT parte relacionada	Nombre parte relacionada	Naturaleza de la relación	País de origen	Tipo de moneda	Naturaleza de la transacción	31-12-2023 M\$	31-12-2022 M\$
76.497.437-9	Inversiones Cono Sur Ltda.	Matriz común	Chile	CLP	Préstamo	20.694.946	17.974.060
	Cuentas por pagar, no corrientes					20.694.946	17.974.060

6.3. Transacciones y efectos en resultados

Sociedad	RUT	Naturaleza de la relación	País	Moneda	Descripción de la transacción	31-12-2023		31-12-2022	
						Monto M\$	Efectos en resultados (cargo)/abono	Monto M\$	Efectos en resultados (cargo)/abono
Aguas Araucanía S.A.	76.215.637-7	Indirecta	Chile	CLP	Servicios recibidos	5.802	(4.876)	-	-
Aguas Araucanía S.A.	76.215.637-7	Indirecta	Chile	CLP	Pagos servicios recibidos	5.802	-	-	-
Aguas Nuevas S.A.	76.038.659-6	Matriz común	Chile	CLP	Servicios recibidos	100.692	(84.615)	-	-
Aguas de Marubeni SpA	76.038.652-9	Matriz	Chile	CLP	Servicios recibidos	230.937	(194.065)	240.693	(240.693)
Aguas de Marubeni SpA	76.038.652-9	Matriz	Chile	CLP	Pagos servicios recibidos	293.753	-	-	-
Aguas de Marubeni SpA	76.038.652-9	Matriz	Chile	CLP	Distribución de Dividendos	1.580.021	-	-	-
Marubeni (Chile) Ltda.	77.141.020-0	Accionista	Chile	CLP	Distribución de Dividendos	1.582	-	-	-
Inversiones Cono Sur Ltda.	76.497.437-9	Matriz común	Chile	CLP	Préstamos Obtenidos	2.000.000	-	2.500.000	-
Inversiones Cono Sur Ltda.	76.497.437-9	Matriz común	Chile	CLP	Intereses Préstamos	720.886	(720.885)	558.274	(558.274)

6.4 Remuneraciones del personal clave de la Sociedad

En el cuadro adjunto se indican las remuneraciones del personal clave de la Empresa:

Personal clave	31-12-2023 M\$	31-12-2022 M\$

Directorio	63.305	56.354
Rol privado	888.189	723.354
Total	951.494	779.708

El número de ejecutivos considerados en el rol privado es de seis y su remuneración incluye un monto base y bonos variables según desempeño y resultados corporativos, los que también se otorgan a los demás trabajadores de la Empresa.

NOTA 7. INVENTARIOS

Los inventarios corresponden principalmente a materiales e insumos de producción.

Concepto	Moneda o unidad de reajuste	31-12-2023 M\$	31-12-2022 M\$
Suministros para la producción	CLP	594.944	652.443
Total		594.944	652.443

El costo de los inventarios reconocidos en resultado de enero a diciembre 2023 y 2022 corresponde a M\$629.382 y M\$468.844, respectivamente.

No existen ajustes al valor neto realizable y los saldos no se encuentran en prenda al 31 de diciembre de 2023 y 2022.

NOTA 8. ACTIVOS Y PASIVOS POR IMPUESTOS CORRIENTES

El detalle de activos por impuestos corrientes es el siguiente:

Activos por impuestos corrientes	Moneda o unidad de reajuste	31-12-2023 M\$	31-12-2022 M\$
Crédito gastos capacitación	CLP	17.395	15.025
Crédito inversión en activo fijo	CLP	-	30.579
Pagos provisionales mensuales	CLP	912.426	1.101.983
Impuesto único Art.21 (40%)	CLP	-	(204)
Provisión impuesto renta	CLP	(742.673)	(839.513)
Impuesto renta por recuperar	CLP	24.371	69.757
Total, activos por Impuestos corrientes		211.519	377.627

NOTA 9. ACTIVOS INTANGIBLES DISTINTOS DE LA PLUSVALÍA

El detalle de activos intangibles distintos de la plusvalía es el siguiente:

	31-12-2023			31-12-2022		
	Valor bruto M\$	Amortización acumulada M\$	Valor neto M\$	Valor bruto M\$	Amortización acumulada M\$	Valor neto M\$
Servidumbres	116.713	(8.005)	108.708	116.713	(7.130)	109.583
Derechos de Agua	33.998	-	33.998	33.998	-	33.998
Licencias y Software	462.387	(462.387)	-	462.387	(462.387)	-
Total	613.098	(470.392)	142.706	613.098	(469.517)	143.581

Los Intangibles son sometidos a pruebas de deterioro anualmente, o con mayor frecuencia, si existen indicios de deterioro.

Los principales conceptos mantenidos en este rubro corresponden a:

9.1. Derechos de Agua

Corresponden a los derechos necesarios para la producción de agua potable, para abastecer el territorio operacional donde la Sociedad presta servicios. La vida útil para estos derechos es indefinida.

9.2. Licencias y servidumbres

Corresponden a licencias computacionales y servidumbres canceladas por la Sociedad, estos activos se mantienen con una vida útil definida y su amortización se realiza de manera lineal en el tiempo. La amortización de este rubro está reflejada en el ítem gasto por depreciación y amortización del estado de resultados.

Los movimientos para los años 2023 y 2022 de las partidas que integran el rubro de intangibles distintos de la plusvalía son los siguientes:

	31-12-2023			
	Derechos de Agua M\$	Licencias y Software M\$	Servidumbres M\$	Total M\$
Saldo inicial 01-01-2023	33.998	-	109.583	143.581
Amortización	-	-	(875)	(875)
Saldo final al 31-12-2023	33.998	-	108.708	142.706

	31-12-2022			
	Derechos de Explotación M\$	Licencias y Software M\$	Servidumbres M\$	Total M\$
Saldo Inicial al 01-01-2022	33.998	8.023	109.114	151.135
Adiciones	-	-	1.300	1.300
Amortización	-	(8.023)	(831)	(8.854)
Saldo final al 31-12-2022	33.998	-	109.583	143.581

NOTA 10. PROPIEDADES, PLANTA Y EQUIPO

A continuación, se presenta un detalle de propiedades, planta y equipo que mantiene la Sociedad al 31 de diciembre 2023 y 2022:

	31-12-2023			31-12-2022		
	Activo bruto M\$	Depreciación acumulada M\$	Activo neto M\$	Activo bruto M\$	Depreciación acumulada M\$	Activo neto M\$
Terrenos	2.078.566	-	2.078.566	2.078.566	-	2.078.566
Construcciones y Obras de Infraestructura	57.904.091	(19.521.318)	38.382.773	56.611.476	(18.478.841)	38.132.635
Construcción en curso	10.868.968	-	10.868.968	8.102.858	-	8.102.858
Maquinarias y Equipos	3.421.597	(2.343.040)	1.078.557	3.459.834	(2.235.269)	1.224.565
Otros Activos Fijo	3.067.392	(1.589.212)	1.478.180	2.980.178	(1.557.157)	1.423.021
Total	77.340.614	(23.453.570)	53.887.044	73.232.912	(22.271.267)	50.961.645

Los movimientos de las partidas del rubro propiedades, planta y equipo para los años 2023 y 2022 son los siguientes:

Movimientos	Terrenos M\$	Const. y Obras de infraestructura	Construcción en Curso M\$	Maquinarias y Equipos	Otros Activos Fijos M\$	Total M\$
Saldo inicial 01-01-2023	2.078.566	38.132.635	8.102.858	1.224.565	1.423.021	50.961.645
Adiciones	-	65.363	3.993.362	88.968	312.775	4.460.468
Activaciones (a)	-	1.227.252	(1.227.252)	-	-	-
Bajas activo bruto	-	-	-	(127.205)	(225.561)	(352.766)
Bajas depreciación acumulada	-	-	-	119.116	223.952	343.068
Gasto por depreciación	-	(1.042.477)	-	(226.887)	(256.007)	(1.525.371)
Saldo final al 31-12-2023	2.078.566	38.382.773	10.868.968	1.078.557	1.478.180	53.887.044

Movimientos	Terrenos M\$	Const. y Obras de Infraestructura	Construcción en Curso M\$	Maquinarias y Equipos	Otros Activos Fijos M\$	Total M\$
Saldo inicial 01-01-2022	2.078.566	34.984.496	6.585.740	903.134	1.273.079	45.825.015
Adiciones	-	-	5.976.238	227.422	301.684	6.505.344
Activaciones (a)	-	4.062.084	(4.459.120)	306.574	90.462	-
Bajas activo bruto	-	-	-	(9.062)	(3.581)	(12.643)
Gasto por depreciación	-	(913.945)	-	(203.503)	(238.623)	(1.356.071)
Saldo final al 31-12-2022	2.078.566	38.132.635	8.102.858	1.224.565	1.423.021	50.961.645

(a) Incluye reclasificaciones efectuadas desde las construcciones en curso a los otros conceptos al momento de activación de algún proyecto.

La Sociedad no tiene costos de financiamiento capitalizados, ya que no registra créditos vinculados al desembolso de propiedades, planta y equipo o dichos costos son inmateriales.

NOTA 11. PROPIEDADES DE INVERSIÓN

A continuación, se presenta un detalle de propiedades de inversión que mantiene la Sociedad al 31 de diciembre 2023 y 2022:

	31-12-2023			31-12-2022		
	Activo bruto M\$	Depreciación acumulada M\$	Activo neto M\$	Activo bruto M\$	Depreciación acumulada M\$	Activo neto M\$
Terrenos	51.134	-	51.134	51.134	-	51.134
Construcciones de Inversión	122.231	(95.294)	26.937	122.231	(90.805)	31.426
Total	173.365	(95.294)	78.071	173.365	(90.805)	82.560

Los movimientos para los años 2023 y 2022 de las partidas que integran el rubro de propiedades de inversión son los siguientes:

Movimientos	Terrenos de Inversión M\$	Propiedades de Inversión	Total M\$
Saldo inicial 01-01-2023	51.134	31.426	82.560
Gasto por depreciación	-	(4.489)	(4.489)
Saldo final al 31-12-2023	51.134	26.937	78.071

Movimientos	Terrenos de Inversión M\$	Propiedades de Inversión	Total M\$
Saldo inicial 01-01-2022	51.134	35.916	87.050
Gasto por depreciación	-	(4.490)	(4.490)
Saldo final al 31-12-2022	51.134	31.426	82.560

La propiedad de inversión corresponde a bien ubicado en Calle General Lagos N°1704, de la ciudad de Valdivia, la cual es objeto de arriendo operativo a la Corporación Educacional Aliwen.

El arrendamiento inicial fue de una duración de cuatro años, el cual finalizó el 28 de febrero de 2013, con una renta pactada fija de 12,4 UF mensuales.

Conforme a lo establecido en el contrato de arrendamiento, el plazo de éste, se ha renovado tácitamente por períodos sucesivos de doce meses, ya que ninguna de las partes ha expresado su voluntad de ponerle término.

El detalle de los cobros futuros del arrendamiento operativo no cancelable, al 31 de diciembre de cada año es el siguiente:

Concepto	Moneda o unidad de reajuste	31-12-2023 M\$	31-12-2022 M\$
En un año	CLP	5.474	4.612
Total		5.474	4.612

Los ingresos por arriendo reconocidos por la Sociedad en el estado de resultado integrales por naturaleza, durante los años 2023 y 2022 corresponden a M\$5.362 y M\$4.563 respectivamente.

Durante estos años no se efectuaron gastos por mantenciones y/o reparaciones de la propiedad de inversión y no existen obligaciones contractuales por concepto de reparaciones y mejoras de las propiedades de inversión.

NOTA 12. OTROS PASIVOS FINANCIEROS

Dentro del rubro otros pasivos financieros, se incluyen aportes financieros reembolsables (AFR) y los intereses devengados.

Otros pasivos financieros	Moneda o unidad de reajuste	31-12-2023 M\$	31-12-2022 M\$
Aportes financieros reembolsables (a)	Unidad de fomento	145.288	271.885
Otros pasivos financieros corriente		145.288	271.885
Aportes financieros reembolsables (a)	Unidad de fomento	103.005	227.771
Otros pasivos financieros no corrientes		103.005	227.771

a) Aportes financieros reembolsables (AFR)

De acuerdo con lo señalado en el artículo 42-A del D.S. MINECON N.º 453 de 1989, los Aportes Financieros Reembolsables constituyen una alternativa de financiamiento con que cuenta el prestador para la ejecución de las obras sanitarias de extensión y capacidad que, según la ley, son de su cargo y costo.

Consisten en cantidades determinadas de dinero u obras que los prestadores de servicios públicos sanitarios pueden exigir a quienes pidan ser incorporados como clientes, o bien, soliciten una ampliación del servicio.

De acuerdo con la normativa vigente, estos cuentan con formas y plazos definidos para su devolución. El reembolso de los montos aportados por los clientes se efectúa básicamente a través de la emisión de pagarés endosables a 15 años.

Saldos de los aportes financieros reembolsables (AFR)

	N.º de inscripción o identificación del instrumento	Monto nominal		Valor contable	
		31-12-2023	31-12-2022	31-12-2023	31-12-2022
		UF	UF	M\$	M\$
Acreeedores varios	AFR	6.749	14.231	248.293	499.656
Tasa nominal promedio		-	-	3,86%	3,58%
Tasa efectiva promedio		-	-	3,86%	3,58%
Total		6.749	14.231	248.293	499.656

Detalle de vencimientos al 31 de diciembre de 2023 y 2022

Fecha de vencimiento	Valores contables	
	2023 M\$	2022 M\$
Hasta 1 año	145.288	271.885
De 1 a 2 años	65.775	132.588
De 2 a 3 años	37.230	60.622
De 3 a 5 años	-	34.561
Total	248.293	499.656

Detalle del movimiento de pasivos y activos financieros al 31 de diciembre de 2023

	Pasivos de actividades financieras	
	Aportes financieros reembolsables M\$	Total M\$
Deuda neta al 01-01-2023	499.656	499.656
Intereses	17.053	17.053
Reajustes	20.706	20.706
Pagos	(218.218)	(218.218)
Otros	(70.904)	(70.904)
Deuda neta al 31-12-2023	248.293	248.293

Detalle del movimiento de pasivos y activos financieros al 31 de diciembre 2022

	Pasivos de actividades financieras	
	Aportes financieros reembolsables M\$	Total, M\$
Deuda neta al 01-01-2022	1.102.551	1.102.551
Intereses	34.098	34.098
Reajuste	104.127	104.127
Pagos	(737.483)	(737.483)
Otros	(3.637)	(3.637)
Deuda neta al 31-12-2022	499.656	499.656

NOTA 13. CUENTAS POR PAGAR COMERCIALES Y OTRAS CUENTAS POR PAGAR

Detalle	Moneda o unidad de reajuste	31-12-2023 M\$	31-12-2022 M\$
Proveedores servicios y activo fijo	CLP	1.988.711	3.450.626
Provisión Feriado del Personal	CLP	399.534	443.323
Retención a personal	CLP	44.710	46.784
Impuesto Único a los trabajadores	CLP	1.297	1.473
Retención Impuesto 2° Categoría	CLP	6.352	5.137
Finiquito por Pagar	CLP	303.569	11.148
Impuesto al valor agregado por pagar	CLP	89.701	55.789
Total, cuentas comerciales		2.833.874	4.014.280

El pasivo corriente representa principalmente las cuentas por pagar por servicios recibidos y adquisiciones de insumos e infraestructura. También se registran estimaciones de gastos operacionales para los cuales no se ha recibido factura a la fecha de cierre.

No existen intereses asociados a deudas por proveedores de servicios y activo fijo.

La política de pago es de 30 días desde la recepción de la factura, salvo situaciones especiales relacionadas con suministros básicos y contratos.

Saldos de proveedores pagos al día al 31 de diciembre de 2023.

Tipo de proveedor	Montos según plazos de pago						Total, M\$	Periodo promedio de pago (días)
	hasta 30 días	31-60	61-90	91-120	121-365	366 y más		
Productos	1.215.442	-	-	-	-	-	1.215.442	30
Servicios	146.238	-	-	-	-	-	146.238	30
Total M\$	1.361.680	-	-	-	-	-	1.361.680	

Saldos de proveedores con plazos vencidos al 31 de diciembre 2023.

Tipo de proveedor	Montos según días vencidos						Total, M\$
	hasta 30 días	31-60	61-90	91-120	121-180	181 y más	
Productos	-	45.792	23.111	-	-	495.425	564.328
Servicios	-	5.088	2.568	-	-	55.047	62.703
Total, M\$	-	50.880	25.679	-	-	550.472	627.031

Las cuentas por pagar correspondientes a proveedores, servicios y activo fijo vencidos al 31 de diciembre de 2023 corresponden a servicios en espera de aprobación de las diferentes gerencias, facturación de bienes y servicios que están en proceso de espera de notas de crédito para su regularización.

Saldos de proveedores pagos al día al 31 de diciembre 2022

Tipo de proveedor	Montos según plazos de pago						Total, M\$	Periodo promedio de pago (días)
	hasta 30 días	31-60	61-90	91-120	121-365	366 y más		
Productos	2.071.206	-	-	-	-	-	2.071.206	30
Servicios	230.134	-	-	-	-	-	230.134	30
Total M\$	2.301.340	-	-	-	-	-	2.301.340	

Saldos de proveedores con plazos vencidos al 31 de diciembre 2022

Tipo de proveedor	Montos según días vencidos						Total, M\$
	hasta 30 días	31-60	61-90	91-120	121-180	181 y más	
Productos	-	48.356	24.405	-	-	961.596	1.034.357
Servicios	-	5.373	2.712	-	-	106.844	114.929
Total, M\$	-	53.729	27.117	-	-	1.068.440	1.149.286

Las cuentas por pagar correspondientes a proveedores, servicios y activo fijo vencidos al 31 de diciembre de 2022 corresponden a servicios en espera de aprobación de las diferentes gerencias, facturación de bienes y servicios que están en proceso de espera de notas de crédito para su regularización.

NOTA 14. OTRAS PROVISIONES CORRIENTES

Detalle	Moneda o unidad de reajuste	31-12-2023 M\$	31-12-2022 M\$
Dividendo mínimo (a)	CLP	999.460	948.962
Provisión bienes en desuso (b)	CLP	762.520	-
Provisión por contingencias (c)	CLP	22.557	910.520
Total, Otras provisiones corrientes		1.784.537	1.859.482

- (a) El saldo al 31 de diciembre de 2023 y 2022 corresponde al registro de provisión de dividendo mínimo descrito en la nota 2.13.
- (b) El saldo al 31 de diciembre de 2023 corresponde a una provisión de bienes en desuso que la compañía ejecuta de acuerdo a sus políticas.
- (c) Al 31 de diciembre de 2022 se registró M\$650.000 como contingencia por un supuesto daño ambiental deducida por vecinos de la Estación Depuradora de Aguas Servidas ubicada en el sector El bosque. Con fecha 28 de diciembre de 2023 el Tercer Tribunal Ambiental resolvió la aprobación de un acuerdo conciliatorio entre las partes, derivando para Aguas Décima S.A. asumir únicamente las costas personales y procesales de dicho juicio. El monto inicial fue reversado en el año 2023 salvo el monto de las costas que se encuentra pendiente de pago al 31 de diciembre de 2023.

NOTA 15. IMPUESTOS A LAS GANANCIAS E IMPUESTOS DIFERIDOS

Información a revelar sobre activos por impuestos diferidos

Activos por impuestos diferidos	31-12-2023 M\$	31-12-2022 M\$
Provisión vacaciones	83.715	128.424
Provisión bono personal	81.964	22.410
Provisión deudores incobrables	282.636	392.644
Provisión indemnización años de servicio	19.668	130.888
Provisión activo fijo en desuso	205.881	-
Provisión multas	6.090	245.841
Activos por impuestos diferidos	679.954	920.207

Información a revelar sobre pasivos por impuestos diferidos

Pasivos por impuestos diferidos	31-12-2023 M\$	31-12-2022 M\$
Inversión en Infraestructura	2.547.120	2.703.708
Otros	12.162	16.217
Pasivos por impuestos diferidos	2.559.282	2.719.925
Pasivo neto por impuestos diferidos	(1.879.328)	(1.799.718)

Principales componentes del gasto (ingreso) por impuestos

Gasto (ingreso) por impuesto a las ganancias por partes corrientes y diferida	31-12-2023 M\$	31-12-2022 M\$
Gasto por impuesto corriente a las ganancias		
Gasto por impuestos corrientes	672.454	839.514
Gasto por impuesto corriente, neto, total	672.454	839.514
Gasto diferido (ingreso) por impuestos relativos a la creación y reversión de diferencias temporarias	79.610	(465.765)
Gasto por impuesto diferido neto total	79.610	(465.765)
Otros cargos y abonos a resultado	-	205
Otros cargos y abonos a resultado total	-	205
Gasto (ingreso) por impuesto a las ganancias	752.064	373.954

Conciliación de la tasa media efectiva y la tasa impositiva aplicable, especificando la manera de computar la tasa aplicable utilizada:

Conciliación del gasto por impuestos utilizando la tasa legal con el gasto por impuestos utilizando la tasa efectiva	31-12-2023 M\$	31-12-2022 M\$
Resultado financiero antes impuesto	4.083.602	3.537.160
Tasa impositiva legal	27,00%	27,00%
Impuesto a la renta	1.102.573	955.033
Diferencias permanentes:		
Otras diferencias permanentes	5.833	302.795
Corrección monetaria capital propio tributario	(356.342)	(883.874)
Gasto (ingreso) por impuesto a las ganancias	752.064	373.954
Tasa imponible efectiva	18,42%	10,57%

NOTA 16. INSTRUMENTOS FINANCIEROS

A continuación, se detallan los activos y pasivos financieros clasificados por su categoría y criterio de valorización al 31 de diciembre de 2023 y 2022.

16.1. Activos financieros

Descripción específica del activo financiero	Categoría y valorización del activo financiero	Corriente		No corriente		Valor justo	
		31-12-2023	31-12-2022	31-12-2023	31-12-2022	31-12-2023	31-12-2022
		M\$	M\$	M\$	M\$	M\$	M\$
Efectivo y equivalentes al efectivo	Efectivo y equivalentes al efectivo	198.214	2.229.185	-	-	198.214	2.229.185
Total, efectivo y equivalentes al efectivo		198.214	2.229.185	-	-	198.214	2.229.185
Fondos mutuos y depósitos a plazo (*)	Instrumentos a valor justo con cambios en el resultado	3.176.312	-	-	-	3.176.312	-
Otros activos financieros	Acciones (Inmobiliaria España)	-	-	4.407	4.407	4.407	4.407
Total, otros activos financieros		3.176.312	-	4.407	4.407	3.180.719	4.407
Cuentas comerciales y otras cuentas por cobrar neto (**)	Préstamos y cuentas por cobrar al costo amortizado	2.755.211	2.798.333	391.250	49.629	3.146.461	2.847.962
Total, préstamos y cuentas por cobrar		2.755.211	2.798.333	391.250	49.629	3.146.461	2.847.962
Total, activos financieros		6.129.737	5.027.518	395.657	54.036	6.525.394	5.081.554

(*) La sociedad invierte únicamente en instrumentos de poco riesgo, de renta fija y con horizontes de inversión de corto y mediano plazo menores a 1 año.

(**) Dentro de este rubro están incluidos los deudores por convenio corriente detallados en la Nota 5 y deudores por convenio no corriente.

16.2 Pasivos financieros

Descripción específica del pasivo financiero	Categoría y valorización del pasivo financiero	Corriente		No corriente		Valor justo	
		31-12-2023	31-12-2022	31-12-2023	31-12-2022	31-12-2023	31-12-2022
		M\$	M\$	M\$	M\$	M\$	M\$
Aportes financieros reembolsables	Pasivo financiero al costo amortizado	145.288	271.885	103.005	227.771	241.344	520.241
Total, otros pasivos financieros		145.288	271.885	103.005	227.771	241.344	520.241
Cuentas por pagar comerciales y otras cuentas por pagar	Pasivo financiero al costo amortizado	2.530.306	4.014.280	-	-	2.530.306	11.092.595
Cuentas por pagar a entidades relacionadas	Pasivo financiero al costo amortizado	1.682.619	63.140	20.694.946	17.974.060	22.377.565	18.519.057
Total, acreedores comerciales		4.212.925	4.077.420	20.694.946	17.974.060	24.907.871	29.611.652
Total, pasivos financieros		4.358.213	4.349.305	20.797.951	18.201.831	25.149.215	30.131.893

Metodología de cálculo de valores justos:

Aportes financieros reembolsables: se toma el valor contable (capital más intereses) al 31 de diciembre de 2023 por cada uno de los

instrumentos a los cuales se les aplica la fórmula de valor presente, considerando la tasa promedio de deuda definida por Aguas Décima S.A. de un 3,86% y 3,58% para los años 2023 y 2022 respectivamente.

16.3 Niveles de jerarquía

Los instrumentos financieros valorados a valor justo se clasifican en tres niveles, dependiendo de la forma en que se obtiene su valor justo.

Nivel 1: obtenido mediante referencia directa de precios cotizados (sin ajustar) en mercados activos para activos o pasivos idénticos.

Nivel 2: obtenido mediante la utilización de un modelo de valorización basado en datos distintos a los indicados en el nivel 1, los que son observables en el mercado directa o indirectamente a la fecha de medición.

Nivel 3: obtenido mediante la utilización de un modelo que no está sustentado en precios de mercado y que no se basa en los datos de mercado que estén disponibles en ese momento.

Nivel de jerarquía del valor justo de activos financieros

Descripción específica del activo y pasivo financiero	Valor justo		Nivel 1	Nivel 2	Nivel 3	Nivel 1	Nivel 2	Nivel 3
	31-12-2023	31-12-2022	31-12-2023			31-12-2022		
	M\$	M\$	M\$	M\$	M\$	M\$	M\$	M\$
Fondos mutuos y depósitos a plazo	3.176.312	-	3.176.312	-	-	-	-	-
Total, activos financieros	3.176.312	-	3.176.312	-	-	-	-	-

Nivel de jerarquía del valor justo de pasivos financieros

Descripción específica del activo y pasivo financiero	Valor justo		Nivel 1	Nivel 2	Nivel 3	Nivel 1	Nivel 2	Nivel 3
	31-12-2023	31-12-2022	31-12-2023			31-12-2022		
	M\$	M\$	M\$	M\$	M\$	M\$	M\$	M\$
Obligaciones con el público	-	-	-	-	-	-	-	-
Aportes financieros reembolsables	241.344	520.241	-	241.344	-	-	520.241	-
Total, pasivos financieros	241.344	520.241	-	241.344	-	-	520.241	-

NOTA 17. PROVISIONES POR BENEFICIOS A LOS EMPLEADOS

El detalle de las provisiones por beneficios a los empleados, corriente y no corriente, es el siguiente:

Provisiones	Moneda o unidad de reajuste	31-12-2023 M\$	31-12-2022 M\$
Corrientes			
Complementos salariales	CLP	72.843	83.000
Provisión vacaciones	CLP	39.318	32.323
Indemnización años de servicios	CLP	-	159.753
Total, Corrientes		112.161	275.076
No corrientes			
Provisión indemnización años de servicios	CLP	-	325.018
Total, No Corrientes		-	325.018

17.1 Complementos salariales: Los complementos salariales corresponden principalmente a bonos de producción y otras cuentas por pagar como complemento a los salarios.

Movimientos corrientes	Total M\$
Saldo inicial al 01-01-2023	83.000
Provisiones adicionales	72.843
Provisión utilizada	(83.000)
Saldo final al 31-12-2023	72.843

Movimientos corrientes	Total M\$
Saldo inicial 01-01-2022	62.400
Provisiones adicionales	83.000
Provisión utilizada	(62.400)
Saldo final al 31-12-2022	83.000

17.2 Provisión por vacaciones

Provisión vacaciones	Total M\$
Saldo inicial al 01-01-2023	32.323
Movimiento neto	6.995
Saldo final al 31-12-2023	39.318

Provisión vacaciones	Total M\$
Saldo inicial 01-01-2022	23.517
Movimiento neto	8.806
Saldo final al 31-12-2022	32.323

17.3 Indemnización por años de servicio

Indemnización años de servicios	Total M\$
Saldo inicial al 01-01-2023	484.771
Provisión utilizada	(484.771)
Saldo final al 31-12-2023	-

Indemnización años de servicios	Total M\$
Saldo inicial 01-01-2022	359.811
Intereses devengados	25.804
Provisión utilizada	(47.043)
(Ganancias) / Pérdidas actuariales	146.199
Saldo final al 31-12-2022	484.771

Corriente	159.753
No Corriente	325.018
Total, indemnización años de servicios	484.771

Al 31 de diciembre del 2023 la sociedad no mantiene pactados beneficios en ningún contrato individual.

Al 31 de diciembre del 2022, la obligación por la indemnización por años de servicios representa el monto que están pactadas conforme a los contratos individuales de una parte de los trabajadores de Aguas Décima S.A., se registra a valor actuarial, de acuerdo a las siguientes definiciones y supuestos:

- El valor presente de las obligaciones por beneficios definidos es el valor presente, sin deducir activo alguno perteneciente al plan, de los pagos futuros esperados que son necesarios para cumplir con las obligaciones derivadas de los servicios prestados por los empleados en el período corriente y en los anteriores.
- Costos de los servicios del período corriente es el incremento, en el valor presente de las obligaciones por beneficios definidos, que se produce como consecuencia de los servicios prestados por los empleados en el período corriente.
- Costos por intereses es el incremento producido durante un período en el valor presente de las obligaciones por beneficios definidos, como consecuencia de que tales beneficios se encuentran un período más próximo a su vencimiento.
- Existe una obligación presente cuando, y solo cuando, la entidad no tiene otra alternativa más realista que hacer frente a los pagos correspondientes.

La hipótesis actuarial considerada es la siguiente:

	Aguas Décima S.A.		
	31-12-2023	31-12-2022	
Tasa real de crecimiento de salarios	-	5,5%	nominal anual
Tasa de interés de descuento	-	1,76%	nominal anual
Tablas de mortalidad		RV-2014	
Tasas de rotación anual		%	

17.4 Cuadros de sensibilización

Al 31 de diciembre de 2022, la sensibilidad del pasivo actuarial por beneficios definidos ante variaciones de un 1% en la tasa de descuento genera el siguiente efecto:

		Reducción de tasa	Valor esperado	Aumentos de tasa	Valor esperado
Efectos en las obligaciones por beneficios definidos	Tasa	1%	45.921	1%	(38.665)

NOTA 18. INGRESOS DE ACTIVIDADES ORDINARIAS

Los ingresos ordinarios se componen de la siguiente forma:

Detalle	31-12-2023	31-12-2022
	M\$	M\$
Ventas de agua potable y alcantarillado	14.273.535	13.308.274
Otros ingresos de operación	164.789	46.500
Total	14.438.324	13.354.774

Los componentes de otros ingresos por naturaleza son:

Detalle	31-12-2023	31-12-2022
	M\$	M\$
Ventas de materiales e inversión infraestructura	10.798	30.551
Arriendos Propiedades de inversión y otros	9.136	10.484
Pago clientes recuperados	218.904	13.324
Indemnización seguro	-	8.980
Otros ingresos fuera de explotación	48.069	6.635
Total, otros ingresos por naturaleza	286.907	69.974

NOTA 19. MATERIAS PRIMAS Y CONSUMIBLES UTILIZADOS

La materia prima se compone de la siguiente forma:

Materias primas y consumibles utilizados	31-12-2023 M\$	31-12-2022 M\$
Energía eléctrica	(790.295)	(649.476)
Insumos tratamientos	(494.011)	(489.277)
Materiales y Repuestos	(135.371)	(74.419)
Combustibles	(66.491)	(44.680)
Otros Costos	(217.278)	(264.333)
Total	(1.703.446)	(1.522.185)

NOTA 20. GASTOS POR BENEFICIOS A LOS EMPLEADOS

Los gastos por beneficios a los empleados se desglosan de la siguiente forma:

Gastos por beneficios a los empleados	31-12-2023 M\$	31-12-2022 M\$
Sueldos y salarios	(2.777.086)	(2.307.374)
Gastos generales del personal	(64.102)	(55.395)
Vestuario y artículos de seguridad	(53.949)	(52.400)
Indemnizaciones	(336.775)	(89.053)
Remuneraciones del Directorio	(63.305)	(56.354)
Capacitación	(14.172)	(22.704)
Total	(3.309.389)	(2.583.280)

NOTA 21. GASTO POR DEPRECIACIÓN Y AMORTIZACIÓN

El gasto por depreciación y amortización se compone de la siguiente forma:

Gasto por depreciación y amortización	31-12-2023 M\$	31-12-2022 M\$
Depreciación propiedades, planta y equipo	(1.525.371)	(1.356.204)
Provisión bienes en desuso	(762.520)	-
Depreciación propiedades de inversión	(4.489)	(4.490)
Amortización de intangible	(875)	(8.854)
Total	(2.293.255)	(1.369.548)

NOTA 22. OTROS GASTOS POR NATURALEZA

La composición de los otros gastos por naturaleza es la siguiente:

Otros gastos por naturaleza	31-12-2023	31-12-2022
	M\$	M\$
Servicios de terceros	(2.272.452)	(1.858.674)
Servicios de mantención y reparación	(1.032.977)	(946.285)
Provisión por contingencias	(22.557)	(602.543)
Provisión pérdida esperada	407.438	(154.571)
Servicios de consultorías (*)	(96.945)	(70.965)
Gastos generales	101.794	(415.055)
Total	(2.915.699)	(4.048.093)

(*) Los honorarios de auditoría y otros servicios relacionados ascendieron a M\$56.798 y M\$52.498 para los ejercicios 2023 y 2022 respectivamente.

NOTA 23. INGRESOS Y COSTOS FINANCIEROS

Se presenta información a revelar indicado en la NIIF1, referida a los otros ingresos y egresos distintos de la operación:

Ingresos financieros	31-12-2023	31-12-2022
	M\$	M\$
Ingresos mercado financiero (a)	310.682	268.793
Total	310.682	268.793

Costos financieros	31-12-2023	31-12-2022
	M\$	M\$
Intereses empresas relacionadas	(720.886)	(558.274)
Intereses aportes financieros reembolsables	(17.053)	(34.098)
Otros gastos financieros	(13.414)	(14.007)
Total	(751.353)	(606.379)

a) Intereses devengados por las inversiones financieras y la cuenta de activo corresponde a depósitos a plazos o pactos indicados en el rubro efectivo y equivalentes al efectivo o fondos mutuos que se indican en otros activos financieros corrientes.

NOTA 24. RESULTADOS POR UNIDADES DE REAJUSTE

La composición corresponde a los períodos terminados al 31 de diciembre de 2023 y 2022 es la siguiente:

Rubro	31-12-2023 M\$	31-12-2022 M\$
Activos por impuestos corrientes	41.537	1.058
Total, variación de activos	41.537	1.058
Otros pasivos financieros	(20.706)	(104.127)
Total, variación de pasivos	(20.706)	(104.127)
Resultado por unidad de reajuste	20.831	(103.069)

NOTA 25. GANANCIAS POR ACCIÓN

El beneficio básico por acción se calcula como el cociente entre la ganancia (pérdida) atribuible a los tenedores de instrumentos de participación en el Patrimonio Neto de la Sociedad.

	31-12-2023 M\$	31-12-2022 M\$
Ganancia	3.331.538	3.163.206
Número de acciones	5.250.000	5.250.000
Ganancia por acción	0,6346	0,6025

No existen instrumentos financieros que generen efectos dilusivos en la ganancia por acción.

NOTA 26. INFORMACIÓN POR SEGMENTO

26.1. Criterios de segmentación

Los segmentos operativos son definidos como componentes de una Sociedad para los cuales existe información financiera separada, la que es regularmente revisada por la administración para la toma de decisiones sobre los recursos que deben asignarse a los segmentos y evaluar su desempeño.

La Sociedad gestiona y mide el desempeño de sus operaciones en el segmento de servicios sanitarios.

26.2 Distribución por segmento de negocio

Aguas Décima S.A. mide el desempeño de sus operaciones por un solo segmento operativo: Negocio Sanitario.

	Negocio sanitario Región sur	
	31-12-2023 M\$	31-12-2022 M\$
Ingresos operacionales totales	14.438.324	13.354.774
Ventas de agua potable y alcantarillado	14.273.535	13.308.274
Otros ingresos de operación	164.789	46.500
Otros ingresos	286.907	69.974
Otros ingresos	286.907	69.974
Gastos operacionales totales	(7.928.534)	(8.153.558)
Personal	(3.309.389)	(2.583.280)
Materiales e insumos	(846.660)	(828.029)
Energía eléctrica y combustibles	(856.786)	(694.156)
Servicios de terceros	(2.272.452)	(1.858.674)
Gastos generales	(1.050.685)	(2.034.848)
Pérdida esperada	407.438	(154.571)
Otras ganancias (pérdidas)	-	-
EBITDA	6.796.697	5.271.190
Amortizaciones y depreciaciones	(2.293.255)	(1.369.548)
Ingresos financieros	310.682	268.793
Costos financieros	(751.353)	(606.379)
Resultado por unidades de reajuste y ganancias (pérdidas) de cambio en moneda extranjera	20.831	(26.896)
Impuesto a la renta	(752.064)	(373.954)
Resultado neto	3.331.538	3.163.206
Activos totales	61.487.761	57.362.996
Pasivos totales	29.235.759	26.810.430
Patrimonio	32.252.002	30.552.566
Flujo de actividades de operación	5.103.361	5.623.444
Flujo de actividades de inversión	(8.916.114)	(6.516.282)
Flujo de actividades de financiación	1.781.782	431.553
Total, flujo neto	(2.030.971)	(461.285)

26.3 Marco regulatorio del sector sanitario

La legislación vigente en Chile establece que los prestadores de servicios sanitarios están sujetos a la supervisión y regulación de la Superintendencia de Servicios Sanitarios (SISS).

Este es un organismo descentralizado, con personalidad jurídica y patrimonio propio, sujeto a la supervigilancia del Presidente de la República a través del Ministerio de Obras Públicas.

Las empresas sanitarias que funcionan como Sociedades anónimas son fiscalizadas también por la Comisión para el Mercado Financiero.

De igual manera, las empresas de servicios sanitarios se rigen por las disposiciones de un conjunto de leyes que regulan el funcionamiento de este sector económico:

- Ley General de Servicios Sanitarios (DFL MOP n.º 382 de 1988), la que contiene las principales disposiciones que regulan el régimen de concesiones y la actividad de los prestadores de servicios sanitarios.
- Reglamento de la Ley General de Servicios Sanitarios (DS MOP n.º. 1199/2004, publicado en noviembre de 2005), que establece las normas reglamentarias que permiten aplicar la citada ley (reemplaza al DS MOP n.º 121 de 1991).
- Ley de Tarifas de Servicios Sanitarios (DFL MOP n.º 70 de 1988), que contiene las principales disposiciones que regulan la fijación de tarifas de agua potable y alcantarillado y los aportes de financiamiento reembolsables.
- Reglamento de la Ley de Tarifas de Servicios Sanitarios (DS MINECON n.º 453 de 1990), con las normas reglamentarias que permiten aplicar dicha ley, incluyendo la metodología de cálculo de tarifas y los procedimientos administrativos.
- Ley que crea la Superintendencia de Servicios Sanitarios (Ley n.º 18.902 de 1990), en la que se establecen las funciones de este servicio.

NOTA 27. GESTION DE RIESGOS

En el curso normal de sus negocios y actividades de financiamiento, Aguas Décima S.A. está expuesta a diferentes riesgos de naturaleza financiera que pueden afectar su estabilidad y sustentabilidad.

Los eventos de riesgos financieros se refieren a las situaciones en las que la Sociedad está expuesta a condiciones de incertidumbre financiera. Se clasifican según las fuentes de incerteza y los mecanismos de transmisión asociados.

El proceso de gestión del riesgo financiero comprende la identificación, evaluación, medición y control de estos eventos. La responsabilidad de ello recae en la Administración, teniendo mayor preponderancia las gerencias de Finanzas y Comercial mediante el uso de productos derivados. El Directorio es la instancia que revisa y acepta las políticas para administrar los riesgos, ya sea de mercado, liquidez y crédito.

A continuación, se presentan detalladamente los riesgos a los que está expuesta la Empresa, la cuantificación y descripción de lo que significan para Agua Décima S.A. y las medidas de mitigación de cada uno.

27.1. Riesgo de mercado

Involucra el riesgo de que el valor justo de flujos de caja futuros de un instrumento financiero fluctúe debido a cambios en los precios del mercado y se produzcan pérdidas económicas. Se compone de cuatro tipos de riesgos: de tasas de interés, de tipo de cambio, riesgo del precio de *commodities* y otros riesgos de precios (como el de las acciones).

Aguas Décima S.A. está expuesta al riesgo de mercado, principalmente por los movimientos de las tasas de interés de referencia de los activos y pasivos financieros que se mantienen en balance, y al riesgo de inflación, que proviene de posiciones pasivas expresadas en UF.

Gran parte del riesgo inflacionario es mitigado, ya que las tarifas reguladas -que generan la mayor parte de los ingresos futuros- se ajustan según IPC.

Los instrumentos financieros del balance que se ven expuestos al riesgo de mercado son principalmente préstamos y obligaciones bancarias de largo plazo, depósitos a plazo, fondos mutuos y cuentas por pagar.

27.2. Riesgo de tasas de interés

El riesgo de tasa de interés es el riesgo de que el valor razonable o flujos futuros de efectivo de instrumentos financieros fluctúen debido a cambios en las tasas de interés de mercado. La exposición de la Sociedad a este riesgo, en caso de que existiere, podría relacionarse principalmente con obligaciones financieras a largo plazo con tasas de interés variables.

Al 31 de diciembre de 2023 y 2022, las tasas de interés de los instrumentos de deudas son fijas y su estructura se detalla a continuación:

Instrumentos de deuda	31-12-2023		31-12-2022	
	Tasa	Plazo	Tasa	Plazo
Aportes Financieros Reembolsables	3,86%	No corriente	3,58%	No corriente

La deuda financiera total de Aguas Décima S.A. al 31 de diciembre de 2023 y 2022 se resume en el siguiente cuadro.

	31-12-2023	31-12-2022
	M\$	M\$
	Tasa fija	Tasa fija
Aportes financieros reembolsables	145.288	271.885
Otros pasivos financieros corriente	145.288	271.885
Aportes financieros reembolsables	103.005	227.771
Otros pasivos financieros no corrientes	103.005	227.771

27.3. Sensibilidad a las tasas de interés

En el ejercicio no se realizaron análisis de sensibilidad para riesgos de tasa interés, ya que los pasivos expuestos corresponden únicamente a aportes financieros reembolsables. Por ello, exposición de deuda es inmaterial.

27.4 Riesgo de tipo de cambio

Es el riesgo de que el valor justo de los flujos de caja futuros de un instrumento financiero fluctúe debido a las variaciones de los tipos de cambio.

La moneda funcional y de presentación de la Sociedad es el peso chileno dado que los ingresos, costos e inversiones en equipos son principalmente determinados sobre la base a esta moneda. El riesgo de tipo de cambio está asociado a ingresos, costos, inversiones de excedentes de caja, inversiones en general y deuda denominada en moneda distinta al peso chileno.

Finalmente, el Directorio definió que los ingresos y costos de operación se denominen principalmente en pesos chilenos, produciendo una cobertura natural al compensar los flujos de caja de ingresos y costos. Dado lo anterior, la Sociedad no registra un impacto significativo por efecto de la variación del tipo de cambio.

27.5. Riesgo de precio de acciones

Al 31 de diciembre de 2023 y 2022 Aguas Décima S.A. no posee inversiones en instrumentos de patrimonio.

27.6 Riesgo de crédito

27.6.1 Deudores por venta

El riesgo de crédito es el riesgo de que una contraparte no cumpla con sus obligaciones contractuales definidas para los instrumentos financieros o contratos con cliente, produciendo una pérdida. El riesgo de crédito tiene relación directa con la calidad crediticia de las contrapartes con las que Aguas Décima S.A. establece relaciones comerciales.

La Sociedad utiliza una matriz de provisiones para calcular las pérdidas crediticias esperadas para las cuentas comerciales y otras cuentas por cobrar.

Esto, esto para medir sus pérdidas esperadas durante el tiempo de vida de acuerdo con un enfoque de tipo simplificado, ya que dichas cuentas corresponden a activos financieros sujetas a deterioro crediticio.

El cálculo refleja el resultado de la probabilidad ponderada de incobrabilidad por tipo de clientes (residencial, comercial o fiscal), según el comportamiento histórico de estos segmentos, el valor temporal del dinero e información razonable y sustentable sobre eventos pasados y estimaciones sobre el futuro que se encuentren disponibles en la fecha de cierre, condiciones actuales y el índice de recaudación anualizado de los clientes periódicos.

En estos cálculos se incorporó el impacto de la nueva Ley de Servicios Básicos aprobada en el Congreso y el “Convenio para pago de deudas de servicios Básicos”, acordado con el Ministerio de Obras Públicas.

Las provisiones se basan en los días vencidos de cada boleta de acuerdo con la Nota 2.10

“Instrumentos Financieros” para agrupaciones de clientes que poseen patrones de pérdida similares (incluyendo aspectos como: tipo, calificación y segmento al cual pertenece el cliente, región geográfica y tipo de producto).

La base de los datos de entrada, supuestos y técnicas de estimación utilizadas para la matriz de provisiones antes citada se fundamentan inicialmente en las tasas de incumplimiento observadas históricamente para Aguas Décima S.A.

La forma en que todo se ha incorporado con vistas a establecer las futuras pérdidas, incluye el uso de información macroeconómica, por lo cual la Administración ha determinado principalmente los índices de recaudación anualizados de las ventas periódicas.

De esa manera calibra la matriz, cuando corresponda, la citada matriz para ajustar la experiencia histórica de pérdidas de crédito con información de carácter prospectivo. En este sentido y como ejemplo, si se espera que las condiciones económicas previstas se deterioren durante el próximo año y/o periodo lo que puede llevar a un mayor número de incumplimientos en los principales sectores que son contraparte de la Sociedad, las tasas históricas de incumplimiento son ajustadas.

Asimismo, en cada fecha de cierre las tasas de incumplimiento históricas observadas se actualizan y se analizan los cambios en las estimaciones prospectivas, ajustando el patrón de pérdidas esperadas si fuese necesario.

La evaluación de la correlación entre las tasas históricas de incumplimiento observadas, las condiciones económicas previstas y las pérdidas crediticias esperadas corresponden a estimaciones no significativas en escenarios normales en el caso de la Sociedad, evidenciado por niveles de pérdidas experimentadas históricamente y esperadas prospectivamente. Pero dado que la situación actual generada por la pandemia difiere bastante de dichas tasas históricas, se ha ajustado el cálculo de la provisión sobre la base de la diferencia histórica del índice de recaudación anual y el índice de recaudación anualizado de los clientes periódicos.

En general, los deudores comerciales y otras cuentas por cobrar se cancelan en un periodo medio de 90 días. La exposición máxima al riesgo de estos activos financieros corresponde al valor en libros, desglosados por tipo de contraparte, descritos en sección más adelante.

La Sociedad no cuenta con garantías colaterales y otras mejoras crediticias obtenidas y durante los periodos indicados en los presentes estados financieros no ha obtenido activos financieros y no financieros mediante la toma de posesión de garantías colaterales para asegurar el cobro. Tampoco ha ejecutado otras mejoras crediticias como, por ejemplo, avales.

Al 31 de diciembre de 2023, el porcentaje de recaudación móvil de los últimos 12 meses ascendió a un 101,10%. Existe una política de crédito que establece las condiciones y tipos de pago, así como las condiciones a pactar de los clientes morosos. Los procesos de gestión involucran controlar, estimar y evaluar los incobrables de manera de realizar acciones correctivas en forma oportuna para lograr el cumplimiento de los presupuestos. Una de las principales acciones y medida para mantener bajos niveles de incobrabilidad es el corte de suministro, esto en condiciones normales, pero por efecto pandemia se ha hecho una excepción.

Por otra parte, como consecuencia de las medidas de apoyo a sus clientes y a la normativa legal dictada durante ese periodo, se suspendió el corte de suministro en caso de mora y la aplicación de interés moratorio. Para ello, se establecieron sistemas de convenios blandos para el pago de las cuentas impagas. De igual forma, el 11 de febrero de 2022 se publicó en el Diario Oficial la Ley n.º 21.423, que beneficia a usuarios de servicios básicos que han acumulado deudas durante la pandemia.

La norma estableció un convenio automático de pago para beneficiar a los usuarios residenciales con deudas morosas con fechas de emisión entre el 18 de marzo de 2020 y el 31 de diciembre de

2021.

Ello permite cubrir el saldo adeudado mediante un subsidio especial del 15% del total de la deuda, por un periodo de 48 meses, imputando dichos valores a la obligación que tengan con la empresa, en la medida que se mantengan al día en el pago de sus cuentas. De acuerdo con la interpretación dictada por la SISS, dichos convenios pueden renovarse si el cliente retoma el pago de sus cuotas.

A partir del 30 de abril de 2022, la Sociedad reanudó las gestiones de cobro a los clientes con deudas impagas sin convenio, incluyendo dentro de ellas la suspensión de servicios a quienes presentaban más de tres cuentas impagas. Además, comenzó a cobrar los saldos pendientes a los clientes que se acogieron a los convenios establecidos por la Ley n.º 21.423 y los subsidios que la misma establece; todo ello, de acuerdo con las diversas instrucciones dictadas por la SISS.

Cuentas comerciales por cobrar y otras cuentas por cobrar	Total bruto 31-12-2023 M\$	Pérdida esperada promedio %	Provisión pérdida esperada M\$	Total neto 31-12-2023 M\$
No vencida	2.463.898	0,28%	(6.899)	2.456.999
Con vencimiento 1-30 días	165.302	14,59%	(24.118)	141.184
Con vencimiento 31-60 días	164.103	25,33%	(41.567)	122.536
Con vencimiento 61-90 días	125.081	26,69%	(33.384)	91.697
Con vencimiento 91-120 días	105.327	29,56%	(31.135)	74.192
Con vencimiento 121-150 días	89.601	31,31%	(28.054)	61.547
Con vencimiento 151-180 días	85.463	36,37%	(31.083)	54.380
Con vencimiento 181-210 días	86.635	38,56%	(33.406)	53.229
Con vencimiento 211-250 días	121.705	43,54%	(52.990)	68.715
Con vencimiento mayor a 250 días	786.145	97,20%	(764.163)	21.982
Total cuentas comerciales por cobrar y otras cuentas por cobrar	4.193.260		(1.046.799)	3.146.461

Cuentas comerciales por cobrar y otras cuentas por cobrar	Total bruto 31-12-2022 M\$	Pérdida esperada promedio %	Provisión pérdida esperada M\$	Total neto 31-12-2022 M\$
No vencida	1.759.253	9,43%	(56.992)	1.702.261
Con vencimiento 1-30 días	918.272	22,56%	(207.187)	711.085
Con vencimiento 31-60 días	349.757	38,61%	(135.045)	214.712
Con vencimiento 61-90 días	188.476	52,71%	(99.344)	89.132
Con vencimiento 91-120 días	85.702	63,88%	(54.745)	30.957
Con vencimiento 121-150 días	70.747	71,95%	(50.901)	19.846
Con vencimiento 151-180 días	81.335	79,24%	(64.452)	16.883
Con vencimiento 181-210 días	39.371	83,79%	(32.990)	6.381
Con vencimiento 211-250 días	30.559	87,02%	(26.592)	3.967
Con vencimiento mayor a 250 días	729.098	93,18%	(725.989)	3.109
Total cuentas comerciales por cobrar y otras cuentas por cobrar	4.252.570		(1.454.237)	2.798.333

Para el cálculo de incobrabilidad se aplican porcentajes diferenciados, teniendo en consideración factores de antigüedad, de acuerdo con los datos históricos por tipo de cliente y antigüedad.

Al multiplicar la deuda de cada segmento por la probabilidad de no pago, se obtiene la provisión de incobrabilidad; antes del ajuste del *forward looking*.

Todo ello se ajusta en 2,36% dada la eficiencia de recaudación móvil de los 12 últimos meses

de acuerdo al modelo, resultando una provisión de incobrabilidad total de M\$1.046.799.

27.6.2. Estratificación de la cartera

	31-12-2023				
	Cartera no securitizada				
	N° clientes cartera no repactada	Cartera no repactada, bruta M\$	N° clientes cartera repactada	Cartera repactada, bruta M\$	Total M\$
Cartera al día	28.527	2.397.389	859	66.509	2.463.898
Entre 1 y 30 días	12.841	24.123	1.029	141.179	165.302
Entre 31 y 60 días	4.620	41.568	828	122.535	164.103
Entre 61 y 90 días	1.232	33.381	490	91.700	125.081
Entre 91 y 120 días	499	31.138	247	74.189	105.327
Entre 121 y 150 días	240	28.052	113	61.549	89.601
Entre 151 y 180 días	147	31.081	66	54.382	85.463
Entre 181 días y 210 días	95	33.406	41	53.229	86.635
Entre 211 y 250 días	122	52.986	45	68.719	121.705
Más de 250 días	743	473.017	364	313.128	786.145
Totales	49.066	3.146.141	4.082	1.047.119	4.193.260

	31-12-2022				
	Cartera no securitizada				
	N° clientes cartera no repactada	Cartera no repactada, bruta M\$	N° clientes cartera repactada	Cartera repactada, bruta M\$	Total, M\$
Cartera al día	30.708	1.536.681	1.024	222.572	1.759.253
Entre 1 y 30 días	9.893	675.559	1.315	242.713	918.272
Entre 31 y 60 días	2.919	176.901	1.343	172.856	349.757
Entre 61 y 90 días	866	51.348	1.146	137.128	188.476
Entre 91 y 120 días	543	29.218	302	56.484	85.702
Entre 121 y 150 días	562	27.709	144	43.038	70.747
Entre 151 y 180 días	219	23.674	118	57.661	81.335
Entre 181 días y 210 días	170	15.029	35	24.342	39.371
Entre 211 y 250 días	116	12.908	31	17.651	30.559
Más de 250 días	713	498.168	230	230.930	729.098
Totales	46.709	3.047.195	5.688	1.205.375	4.252.570

La máxima exposición al riesgo de crédito para los componentes del estado financiero al 31 de diciembre de 2023 asciende a M\$3.214.682 aproximadamente.

Eso corresponde al valor justo de las inversiones, el que tiene como contraparte a entidades financieras o bancarias (sin incluir spread de crédito o *lost given default* y *default probability*). Para el resto de las cuentas por cobrar, su máxima exposición al riesgo está representada por su valor libro. (Ver Nota 5).

A la fecha se ha ajustado la estimación de pérdida esperada en cartera de clientes, la cual contempla información con vistas al futuro para la determinación de las citadas pérdidas, incluyendo el uso de información macroeconómica.

Salvo la situación de pandemia entre el 31 de diciembre de 2023, fecha de cierre de los estados financieros consolidados intermedios, y su fecha de presentación, no han ocurrido hechos significativos de carácter financiero contable que pudieran afectar el patrimonio del Grupo o la interpretación de estos.

27.7 Activos financieros

El riesgo de crédito al que está expuesta la Sociedad por las operaciones de inversión con bancos e instituciones financieras en depósitos a plazo, fondos mutuos y efectivos, es administrado por la Gerencia de Finanzas de acuerdo con la política de la Sociedad.

Las inversiones solo pueden ser realizadas con contrapartes autorizadas y dentro de los límites de créditos asignados por contraparte. Los límites de crédito para cada contraparte son revisados por el Directorio de manera anual y pueden ser actualizados durante el año sujeto a la aprobación del comité financiero. Se establecen para minimizar la concentración de riesgos y, por lo tanto, mitigar las pérdidas ante un potencial default de las contrapartes.

27.8 Riesgo de liquidez

El riesgo de liquidez está relacionado con las necesidades de fondos enfrentar las obligaciones de pago. El objetivo de la Sociedad es mantener un equilibrio entre continuidad de fondos y flexibilidad financiera a través de flujos operacionales normales, préstamos, inversiones de corto plazo y líneas de crédito. La Sociedad evalúa en forma recurrente la concentración de riesgo con respecto al refinanciamiento de deudas, concluyendo que este es bajo.

Respecto a las cuentas por cobrar (deudores comerciales) y debido a las características del negocio, estas son mayoritariamente de corto plazo. Ello, porque en caso de atraso en el pago se recurre al corte del servicio; esto en condiciones normales, pues se hizo la excepción por los efectos de la pandemia de Covid-19.

La porción no corriente de las cuentas por cobrar equivale a M\$391.250 y corresponde fundamentalmente a convenios de pago.

La política de la Sociedad sobre las cuentas por pagar establece que estas se deben abonar a 30 días. Considerando lo anterior, su plazo no supera los 90 días.

La siguiente tabla resume los vencimientos de los pasivos financieros y productos financieros:

31-12-2023	Valores no descontados				Total, M\$
	Hasta 90 días M\$	Más de 90 días a 1 año M\$	Más de 1 año a 3 años M\$	Más de 3 años a 5 años M\$	
Deuda	59.568	85.720	103.005	-	248.293

31-12-2022	Valores no descontados				Total, M\$
	Hasta 90 días M\$	Más de 90 días a 1 año M\$	Más de 1 año a 3 años M\$	Más de 3 años a 5 años M\$	
Deuda	202.481	69.404	193.210	34.561	499.656

27.9 Administración de capital

El objetivo principal de la Administración del patrimonio de la Sociedad es asegurar la mantención del *rating* de crédito y buenos ratios de capital, para apoyar su negocio y maximizar el valor para los

accionistas.

La Sociedad gestiona su estructura de capital en función de los cambios esperados de los estados de la economía y así apalancar sus activos. Para la maximización de la rentabilidad de los accionistas, la administración se focaliza en la optimización del saldo de la deuda y el capital.

Para cumplir con estos objetivos, la Sociedad monitorea permanentemente el retorno que obtiene en cada uno de sus negocios, manteniendo su correcto funcionamiento.

Parte de este seguimiento consiste en procurar que la toma de decisiones sobre los instrumentos financieros de inversión, cumpla con el perfil conservador de la Sociedad, además de contar con buenas condiciones de mercado. Asimismo, son constantemente monitoreados por el Directorio.

Dentro de las actividades relacionadas con la gestión de capital, la Sociedad revisa diariamente el saldo de efectivo y equivalentes al efectivo, lo que le sirve de base para la toma de decisiones de inversión.

Aguas Décima S.A. maneja su estructura de capital de tal forma que el endeudamiento no ponga en riesgo su capacidad de pagar sus obligaciones u obtener un rendimiento adecuado para sus inversionistas.

Respecto a la política de dividendos esta se describe en Nota 2.13.

27.10 Colaterales

La Sociedad no mantiene colaterales para la operación con productos financieros y derivados al 31 de diciembre de 2023 y 2022.

27.11 Pasivos de cobertura

Aguas Décima S.A. no mantiene pasivos de cobertura al 31 de diciembre de 2023 y 2022.

NOTA 28. COMPROMISOS Y CONTINGENCIAS

28.1 Garantías otorgadas:

Al 31 de diciembre de 2023, la Sociedad otorgó garantías por M\$687.556 (al 31 de diciembre de 2022 sumaban M\$628.100), emitidas a favor del ente regulatorio Superintendencia de Servicios Sanitarios para garantizar la operación de servicios sanitarios de la cual es mandante.

A continuación, se informan las principales garantías otorgadas:

Empresa	Vencimiento año	31-12-2023 M\$	31-12-2022 M\$
Aguas Décima S.A.	2023	-	435.734
	2024	14.716	14.044
	2025	672.840	178.322
Total, garantías otorgadas		687.556	628.100

28.2 Garantías recibidas:

Para garantizar el cumplimiento de contratos de obras y servicios, la Sociedad ha recibido de empresas constructoras y contratistas boletas de garantía por M\$55.637 al 31 de diciembre de 2023.

El detalle de las principales garantías recibidas es:

Empresa	Vencimiento año	31-12-2023	31-12-2022
		M\$	M\$
Aguas Décima S.A.	2024	55.637	3.511
Total, garantías recibidas		55.637	3.511

28.3 Litigios

Al 31 de diciembre de 2023, la sociedad no presenta juicios o acciones legales pendientes.

27.3.4 Otras restricciones

En conformidad al DFL 382, las Sociedades sanitarias pueden adquirir bienes y contratar servicios, con personas relacionadas por un valor superior a UF 500 y con terceros no relacionados por un valor superior a UF 5.000, solo a través de licitación pública.

Por su giro, las Sociedades sanitarias están obligadas a cumplir con las disposiciones de la Ley General de Servicios Sanitarios y a acatar fiscalización de la SISS.

NOTA 29. PATRIMONIO EN ACCIONES

Movimiento acciones	Accionistas		
	Aguas de Marubeni Spa.	Marubeni (Chile) Ltda.	Total, acciones
Número de acciones autorizadas al 01-01-2023	5.244.750	5.250	5.250.000
Número de acciones emitidas y completamente pagadas	5.244.750	5.250	5.250.000
Número de acciones emitidas, pero no completamente pagadas	-	-	-
Conciliación del número de acciones en circulación			
Número de acciones en circulación inicio periodo 01-01-2023	5.244.750	5.250	5.250.000
Cambios en el número de acciones en circulación			
Traspaso de propiedad por fusión y venta acciones	-	-	-
Incremento (disminución) en el número de acciones en circulación	-	-	-
Número de acciones en circulación al 31-12-2023	5.244.750	5.250	5.250.000

Movimiento acciones	Accionistas		
	Aguas de Marubeni Spa.	Marubeni (Chile) Ltda.	Total acciones
Número de acciones autorizadas al 01-01-2022	5.244.750	5.250	5.250.000
Número de acciones emitidas y completamente pagadas	5.244.750	5.250	5.250.000
Número de acciones emitidas, pero no completamente pagadas	-	-	-
Conciliación del número de acciones en circulación			
Número de acciones en circulación inicio periodo 01-01-2022	5.244.750	5.250	5.250.000
Cambios en el número de acciones en circulación			
Traspaso de propiedad por fusión y venta acciones	-	-	-
Incremento (disminución) en el número de acciones en circulación	-	-	-
Número de acciones en circulación al 31-12-2022	5.244.750	5.250	5.250.000

NOTA 30. DESCRIPCIÓN DE LA NATURALEZA Y DESTINO DE LAS RESERVAS

Reserva de ganancias o pérdidas actuariales en planes de beneficios definidos

A la fecha de cierre de los Estados financieros, la Sociedad mantiene reservas derivadas del cálculo de ganancias o pérdidas en planes de beneficios definidos con una porción de los empleados.

Estas ganancias o pérdidas son el efecto de ajustar las hipótesis financieras y demográficas y corresponden a partidas que no serán reclasificadas al resultado del periodo en ejercicios futuros.

	Reserva de ganancias o pérdidas actuariales en planes de beneficios definidos M\$
Saldo inicial al 01-01-2023	(439.714)
Movimiento del período	-
Saldo final al 31-12-2023	(439.714)

	Reserva de ganancias o pérdidas actuariales en planes de beneficios definidos M\$
Saldo inicial 01-01-2022	(332.989)
Movimiento del período	(106.725)
Saldo final al 31-12-2022	(439.714)

NOTA 31. MEDIOAMBIENTE

Se consideran activos de naturaleza medioambiental aquellos que son utilizados de forma duradera en la actividad de la Sociedad, cuya principal finalidad es la minimización de los impactos medioambientales adversos y la protección y mejora del medio ambiente, incluyendo la reducción o eliminación de la contaminación futura de las operaciones de la Sociedad.

Dichos activos se encuentran valorizados, al igual que cualquier otro activo, a costo de adquisición. La sociedad amortiza dichos elementos en función de la nueva política vigente.

La sociedad Aguas Décima S.A. está ejecutando una serie de mejoramientos en plantas de tratamiento de aguas servidas, plantas elevadoras de aguas servidas y en unidades biofiltro pretratamiento y tratamiento de olores; los cuales ascienden a M\$1.011.857 entre los periodos de enero a diciembre de 2023 y M\$1.627.546 a diciembre de 2022.

Estos desembolsos se han reconocido como un activo y forman parte de la Inversión en Infraestructura de la empresa.

NOTA 32. MONEDA NACIONAL Y MONEDA EXTRANJERA

Activos	Moneda	31-12-2023	31-12-2022
		M\$	M\$

Activos corrientes

Efectivo y equivalentes al efectivo	CLP	198.214	2.229.185
Otros activos financieros corrientes	CLP	3.176.312	-
Otros activos no financieros, corriente	CLP	48.083	63.586
Cuentas comerciales por cobrar y otras cuentas por cobrar corrientes	CLP	2.755.211	2.798.333
Cuentas por cobrar a entidades relacionadas, Corriente	CLP	594.944	652.443
Activos por impuestos corrientes	CLP	211.519	377.627
Total, activos corrientes		6.984.283	6.121.174

Activos no corrientes

Otros activos financieros no corrientes	CLP	4.407	4.407
Cuentas Comerciales por cobrar y otras cuentas por cobrar, no corrientes	CLP	391.250	49.629
Activos intangibles distintos de la plusvalía	CLP	142.706	143.581
Propiedades, planta y equipo	CLP	53.887.044	50.961.645
Propiedades de inversión	CLP	78.071	82.560
Total, activos no corrientes		54.503.478	51.241.822

Total, activos	61.487.761	57.362.996
-----------------------	-------------------	-------------------

CLP	61.487.761	57.362.996
------------	-------------------	-------------------

Unidad de Fomento	-	-
--------------------------	----------	----------

Total, Activos	61.487.761	57.362.996
-----------------------	-------------------	-------------------

Pasivos	Moneda	31-12-2023	31-12-2022
		M\$	M\$

Pasivos corrientes

Otros pasivos financieros corrientes	Unidad de Fomento	145.288	271.885
Cuentas por pagar comerciales y otras cuentas por pagar	CLP	2.833.875	4.014.280
Cuentas por pagar a entidades relacionadas, corriente	CLP	1.682.619	63.140
Otras provisiones, corrientes	CLP	1.784.537	1.859.482
Provisiones por beneficios a los empleados, corrientes	CLP	112.161	275.076
Total, pasivos corrientes		6.558.480	6.483.863

Pasivos no corrientes

Otros pasivos financieros no corrientes	Unidad de Fomento	103.005	227.771
Cuentas por pagar a entidades relacionadas, no corriente	CLP	20.694.946	17.974.060
Pasivo por impuestos diferidos	CLP	1.879.328	1.799.718
Provisiones por beneficios a los empleados, no corrientes	CLP	-	325.018
Total, pasivos no corrientes		22.677.279	20.326.567

Total, pasivos	29.235.759	26.810.430
-----------------------	-------------------	-------------------

CLP	28.987.466	26.310.774
------------	-------------------	-------------------

Unidad de Fomento	248.293	499.656
--------------------------	----------------	----------------

Total, Pasivos	29.235.759	26.810.430
-----------------------	-------------------	-------------------

NOTA 33. HECHOS POSTERIORES

No existen hechos posteriores significativos que afecten o puedan afectar los estados financieros de AGUAS DÉCIMA S.A. entre el 31 de diciembre de 2023 y la fecha de emisión de los Estados financieros.

HECHOS ESENCIALES

SESION EXTRAORDINARIA DE DIRECTORIO FINANCIAMIENTO AGUAS DECIMA S.A.

En sesión de Directorio extraordinaria celebrada con fecha 15 de febrero de 2023, el Gerente General expuso el plan de inversiones en obras para el periodo 2023, que alcanza la suma aproximada de MM\$ 7.612.-.

Estas inversiones responden a la necesidad de renovar y ampliar infraestructura, necesaria para asegurar la calidad y continuidad de servicio comprometida con la Superintendencia de Servicios Sanitarios y al crecimiento proyectado del territorio operacional.

En atención a lo anterior, se evaluó la necesidad de buscar financiamiento para la ejecución de estas obras, concluyendo que la mejor opción es la que ofrece INVERSIONES CONO SUR LTDA. por la flexibilidad y ventajas económicas que reportan a AGUAS DECIMA.

Luego de escuchado los argumentos entregados, el presidente cede la palabra y, tras una breve discusión, los señores directores acuerdan, por unanimidad suscribir un Pagaré a la vista por \$2.000.000.000 (Dos mil millones de pesos) con INVERSIONES CONO SUR LTDA., en los términos y condiciones que se pacten en dicho documento de comercio. Considerando el monto involucrado, este Directorio autoriza a los señores Takeshi Kurioka y Yu Kinugawa, para que actuando conjuntamente suscriban y representen a AGUAS DECIMA en esta operación de crédito.

JUNTA ORDINARIA DE ACCIONISTAS DE “AGUAS DECIMA S.A.”

Esta Junta se celebró en 27 de abril de 2023 y se adoptó, entre otros, el siguiente acuerdo:

Renovación total del Directorio de la Sociedad

El directorio quedó conformado por los siguientes de directores Titulares o Suplentes, debiendo ser renovado y/o ratificado en la Junta Ordinaria de Accionistas que se celebrará dentro del primer cuatrimestre del año 2023.

Directores Titulares	Directores Suplentes
Eduardo Vyhmeister Hechenleitner	Yosuke Nishimura
Takeshi Kurioka	Hikaru Sanuki
Kazuaki Shibuya	Daishi Kawano
Hajime Gima	Shunsuke Yamamuro
Alberto Eguiguren Correa	Yu Kinugawa

SESION ORDINARIA DE DIRECTORIO

Designación de Presidente y Vicepresidente

Con fecha 27 de abril de 2023 e inmediatamente a continuación de la Junta Ordinaria de Accionistas, los miembros titulares del directorio procedieron a designar en el cargo de Presidente de la Sociedad a don Eduardo Vyhmeister Hechenleitner y como Vicepresidente de la Sociedad a don Takeshi Kurioka, quienes estando presentes aceptaron sus cargos.

SESION EXTRAORDINARIA DE DIRECTORIO EVENTUAL CAMBIO DE CONTROLADOR

El 14 de junio de 2023 el presidente del Directorio de Aguas Décima, comunico que los controladores de la sociedad están realizando las tratativas para una eventual enajenación de acciones a una de las empresas relacionadas, Aguas Nuevas S.A.

Después de un amplio intercambio de opiniones y analizar las condiciones, bajo las cuales se suscribiría el respectivo contrato de compraventa de acciones, el Directorio tomo conocimiento de las anteriores condiciones de la posible transacción y acordó en forma unánime la entrega de la información de carácter reservada de la sociedad en las condiciones ya señaladas, para su debido estudio por parte del eventual comprador y con ello, en caso de ser positiva su evaluación, materializar la venta de las acciones por parte del Controlador

SESION ORDINARIA DE DIRECTORIO

En sesión Ordinaria de Directorio celebrada con fecha 29 de septiembre de 2023, atendiendo a los antecedentes expuestos, por unanimidad de los asistentes el Directorio acordó contratar la asesoría técnica y profesional del Grupo Aguas Nueva S.A. para que preste en forma constante y habitual los servicios gerenciales, de asesoría técnica y profesional en materias relacionadas con Administración, Tesorería y Finanzas, Recursos humanos, Asesorías Técnica Tarifarias, infraestructura, Programas de Desarrollo y Territorio operacional, entre otros.

SESION EXTRAORDINARIA DE DIRECTORIO

En sesión Extraordinaria de Directorio celebrada con fecha 06 de octubre de 2023, luego de analizar la ejecución del contrato de apoyo a la gestión y asesoría profesional suscrito entre Aguas Décima S.A y Aguas de Marubeni SpA, dado los cambios que ha experimentado la industria, el Directorio luego de un intercambio de opiniones, por unanimidad resolvió poner término al contrato antes señalado desde la presente fecha.

DECLARACION DE RESPONSABILIDAD

Los abajo firmantes se declaran responsables respecto de la veracidad de la información incorporada en los Estados Financieros, Notas a los Estados Financieros, Análisis Razonados y hechos Relevantes referida al 31 de diciembre de 2023.

NOMBRE	RUT/PASAPORTE	CARGO
Eduardo Vyhmeister H.	6.730.675-9	Presidente
Takeshi Kurioka	27.894.962-1	Director
Kazuaki Shibuya	TZ1269405	director
Hajime Gima	27.950.742-8	Director
Alberto Eguiguren	9.979.068-7	Director
Salvador Villarino Krumm	10.331.997-8	Gerente General