



MEMORIA ANUAL 2009

Fotos Portada

1. *Captación Llancahue.*
2. *Planta de Tratamiento de Agua Potable Llancahue.*
3. *Estación Depuradora Aguas Servidas, Alto Las Mulatas (EDAS).*

CONTENIDO

	PAG.
RESEÑA HISTORICA	1
IDENTIFICACION DE LA SOCIEDAD	2
DIRECTORIO.....	4
PROPIEDAD... ..	5
ORGANIZACIÓN.....	6
INFORMACION GENERAL.....	7
INFORMACION FINANCIERA	8
GESTION DE LA EMPRESA	
❖ GESTION COMERCIAL	10
❖ GESTION TECNICA Y DE DESARROLLO	13
❖ GESTION FINANCIERA Y RECURSOS HUMANOS	14
ANALISIS RAZONADO DE LOS ESTADOS FINANCIEROS	19
ESTADOS FINANCIEROS	24

RESEÑA HISTORICA

Aguas Décima S.A. se constituyó el 01 de Julio de 1994, entre Chilquinta S.A. (hoy Almendral S.A.), e Inmobiliaria El Almendral S.A. con el objeto de crear, formar y participar en sociedades que se dedicarán a la construcción, explotación de concesiones de servicios públicos de producción y distribución de agua potable, recolección, tratamiento y disposición de aguas servidas.

Después de participar en la Licitación y salir adjudicada, se compro a Essal S.A., las concesiones sanitarias y los bienes muebles e inmuebles adscritos a ellas, correspondientes a la ciudad de Valdivia. Con fecha 12 de enero de 1995 inició las operaciones definidas en su objeto social. El 06 de Marzo de 1995 Agbar Chile S.A. compró el 50% de las acciones.

En el mes de Diciembre de 1995, Compañía Hispano Americana de Servicios S.A., filial de Chilquinta S.A. (hoy Almendral S.A.) y Agbar Chile S.A. en partes iguales, adquiere el 98% de la propiedad de Aguas Décima S.A. convirtiéndose en la sociedad controladora.

El 12 de octubre de 2006 se celebra contrato de Compraventa de Acciones, en el cual todos los accionistas de Aguas Décima S.A., es decir Compañía Hispanoamericana de Servicios S.A., Almendral S.A., y Agbar Chile S.A. por una parte, vendieron a Marubeni Corporation, y Marubeni (Chile) Limitada, el 100% de las acciones de Aguas Décima S.A.

IDENTIFICACIÓN DE LA SOCIEDAD

Nombre	:	AGUAS DÉCIMA S.A.
Tipo de entidad	:	Sociedad Anónima Cerrada
RUT.	:	96.703.230-1
Domicilio Legal	:	Avda. Andrés Bello 2687, piso 22 Las Condes, Santiago.
Domicilio Comercial	:	Arauco N° 434, Valdivia.
Teléfonos	:	(2) 2039133-(63) 213321
Fax	:	(2) 2039131-(63) 213212
e-mail	:	aguasdecima@aguasdecima.cl

Inscripción en el Registro de Valores de la Superintendencia de Valores y Seguros N° 0485 de fecha 30 de Agosto de 1994.

Documentos Constitutivos

Los estatutos de “ Aguas Décima S.A.” constan de la escritura pública otorgada con fecha 1 de Julio de 1994 en la Notaría de Valparaíso de don Luis Enrique Fischer Yávar y cuyo extracto fue publicado en el Diario Oficial N° 34.909 de fecha 8 de Julio de 1994 e inscrito a fojas 511 vta. N° 433 del Registro de Comercio del Conservador de Bienes Raíces de Valparaíso, correspondiente al año 1994. Una rectificación del extracto citado fue anotada al margen de dicha inscripción con fecha 21 de Julio de 1994 y fue publicada en el Diario Oficial N° 34.919 de fecha 20 de Julio de 1994.

Ultimas Reformas de Estatutos

Mediante reforma acordada en Junta General Extraordinaria de Accionistas de fecha 16 de Enero de 1998, cuya acta fue reducida a escritura pública con fecha 16 de Enero de 1998 en la Notaría de Santiago de don José Musalem Saffie, se aumentó el capital social de Aguas Décima S.A. de la cantidad de \$4.654.602.552 dividido en 3.890.000 acciones a \$6.864.026.320 dividido en 5.250.000 acciones, modificando al efecto los artículos quinto y transitorio de los Estatutos. Un extracto de la citada escritura fue inscrito a fojas 3731 N° 2991 del Registro de Comercio del Conservador de Bienes Raíces de Santiago del año 1998 y publicado en el Diario Oficial N° 35.992 de fecha 16 de Febrero de 1998.

Mediante reforma acordada en la Séptima Junta Extraordinaria de Accionistas celebrada el 20 de Marzo de 2007, cuya acta fue reducida a escritura pública con fecha 20 de marzo de 2007 en la Notaría de Valdivia de doña Carmen Podlech Michaud, se disminuyó el numero de directores de Aguas Décima S.A. de 6 a 5 miembros titulares y suplentes, modificando al efecto el artículo decimosegundo de los Estatutos. Un extracto de la citada escritura fue inscrito a fojas 13663 N° 10076 del Registro de Comercio del Conservador de Bienes Raíces de Santiago del año 2007 y publicado en el Diario Oficial N° 38.734 de fecha 10 de abril de 2007.

DIRECTORIO

PRESIDENTE

Kyoji Terayama

VICEPRESIDENTE

Hiroshi Watanabe

DIRECTORES TITULARES

Kyoji **Terayama**
Ingeniero en Ciencia Política

Hiroshi **Watanabe**
Ingeniero en Ciencia y Tecnología

Yoji **Ibuki**
Licenciado en Economía

Alberto **Eguiguren** Correa
Abogado

Kazuhiro **Uchino**
Licenciado en Economía

DIRECTORES SUPLENTE

Keisuke **Sakuraba**
Licenciado en Derecho

Masami **Sakamoto**
Licenciado en Economía

Akiko **Yogo**
Abogado

Soichi **Inoue**
Ingeniero Comercial

Manabu **Sugawara**
Ingeniero Comercial

GERENTE GENERAL

Señor Eduardo **Vyhmeister** Hechenleitner
Constructor Civil

PROPIEDAD

Propiedad al 31 de diciembre de 2009.

La empresa tiene emitidas 5.250.000 acciones de serie única las que en su totalidad se encuentran debidamente suscritas y pagadas al 31 de diciembre de 2009.

Los accionistas de la sociedad son:

Accionistas	N° Acciones	Participación
Marubeni Corporation	5.244.750	99,9%
Marubeni (Chile) Limitada	5.250	0,1%

ORGANIZACIÓN

Gerente General

Eduardo Vyhmeister Hechenleitner
Rut. 6.730.675-9

Constructor Civil

Jefe Departamento de Servicio Atención al Cliente

Mery Morales González
Rut. 7.023.598-6

Ingeniero E. en Geomensura

Jefe Departamento Calidad

Gerardo Marcuello Aguirre
Rut. 6.642.827-3

Químico

Jefe Departamento de Administración

Carlos Urbina Miranda
Rut. 6.959.373-9

Contador Auditor

Jefe Departamento de Producción

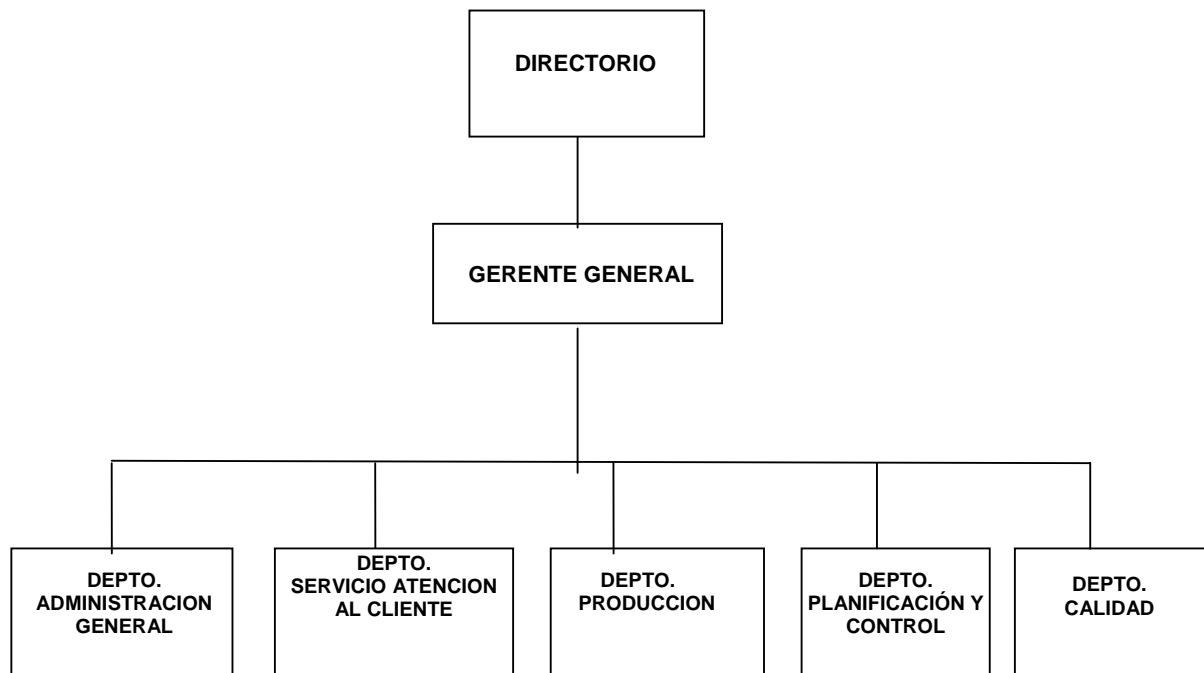
Ramón Bertin Carrasco
Rut. 6.044.049-2

Ingeniero Mantenición Equipos Industriales

Jefe Depto. Planificación y Control

Alex Gutierrez González
Rut. 12.389.879-6

Ingeniero Constructor



Remuneraciones : ver página 16.

INFORMACIÓN GENERAL

Dirección y Administración de la Sociedad.

La Sociedad es administrada por un Directorio elegido por la Junta General Ordinaria de Accionistas, el cual está compuesto de cinco miembros titulares y cinco suplentes, quienes no deberán tener necesariamente la calidad de accionistas. Los Directores duran dos años en sus funciones y pueden ser reelegidos. Al final de cada período deberá procederse a la elección de la totalidad de los miembros del Directorio.

El Gerente General es designado por el Directorio y está premunido de todas las facultades propias de un factor de comercio y de todas aquellas que expresamente le otorgue el Directorio.

Seguros

La empresa mantiene la siguiente cobertura de seguros:

- Todo Riesgo de Bienes Físicos y Perjuicio por Paralización
- Todo Riesgo Terrorismo
- Responsabilidad Civil
- Vehículos por accidente
- Vida e Incendio al personal.

Remuneraciones del Directorio

Durante el ejercicio terminado al 31 de Diciembre de 2009, no se pagaron remuneraciones a los señores directores.

Bancos

Al 31 de Diciembre de 2009 la sociedad mantiene cuenta corriente con los siguientes bancos:

- Banco de Crédito e inversiones
- Banco Santander Santiago
- Banco Chile
- Banco del Estado

Mercado en que participa

La Empresa participa en el sector servicios, subsector agua potable y alcantarillado, constituyéndose en la sociedad que tiene a su cargo la explotación de las concesiones de los servicios públicos de producción y distribución de agua potable y de recolección y disposición de aguas servidas y demás prestaciones relacionadas con estas actividades en la ciudad de Valdivia.

INFORMACION FINANCIERA

Utilidad Distribuible.

El Balance General muestra una utilidad de M\$ 2.462.564.- que es distribuible de acuerdo a la política definida.

Dividendos Pagados (\$)			
Años	2009	2008	2007
Dividendos por acción	330,2857	345,3568	0

Revalorización del Capital Propio Financiero

De acuerdo a lo dispuesto por la Circular N° 1501 del 04 de octubre de 2000, de la Superintendencia de Valores y Seguros, se efectuó la corrección monetaria del capital propio financiero, incrementando cada una de las cuentas que componen el patrimonio de la Empresa, inclusive de la cuenta capital pagado, según lo establece la Ley N° 18.046, Título III, artículo 10°, del 22 de octubre de 1981.

El monto de la revalorización ascendió a M\$ -361.430.- y se distribuyó al 31 de diciembre de 2009, como sigue:

	M\$
Capital pagado	- 251.088
Utilidad Acumulada	- 110.342
Revalorización Capital propio financiero	- 361.430

Patrimonio

Una vez aprobado el Balance por la Junta General Ordinaria de Accionistas y teniendo en consideración la revalorización del Capital propio financiero mencionado en párrafo anterior, los componentes del patrimonio de la Sociedad al 31 de diciembre de 2009, quedarían como sigue:

	M\$
Capital suscrito y pagado, 5.250.000 acciones	10.665.760
Utilidades acumuladas	3.179.283
Utilidad del Ejercicio	2.462.564
TOTAL PATRIMONIO	16.307.607

Política de Dividendos

La política de dividendos contempla repartir 50% de las utilidades líquidas de cada ejercicio, el 30% como dividendo mínimo obligatorio y el 20% restante como dividendo adicional. Lo anterior en la medida que la política sea compatible con las políticas de inversión y financiamiento que se fijen en el ejercicio.

Política de Inversión y Financiamiento

Se cuenta con un Programa de Inversiones que recoge las proyecciones técnicas y financieras de nuestra empresa. El cumplimiento razonable de este programa nos ha permitido la prestación del servicio con el nivel de eficiencia y calidad requerido.

Al presente Aguas Décima S.A., ha invertido \$ 26.459 millones en obras sanitarias en la ciudad de Valdivia. Esta inversión ha permitido cumplir con los objetivos de cobertura planificados. A este respecto el avance alcanzado es el siguiente:

- 100,0% en agua potable.
- 93,9% en servicio de alcantarillado.
- 100,0% en sistema de colectores interceptores.
- 100,0% en sistema de tratamiento de aguas servidas.

Para dar cumplimiento a estos compromisos, en septiembre de 1996 se suscribió un crédito sindicado de largo plazo. Este crédito se ha renegociado llegando a los términos señalados mas adelante.

En la actualidad nuestro objetivo esta fijado en la renovación y reemplazo de redes de agua potable y alcantarillado, lo que nos permitirá mejorar los niveles de calidad existentes y asegurar la continuidad del servicio en toda el área de concesión.

GESTIÓN DE LA EMPRESA

- **Gestión Comercial**

El negocio principal de AGUAS DECIMA S.A. es la producción y distribución de agua potable y de recolección y disposición de aguas servidas y demás prestaciones relacionadas con estas actividades en su zona de concesión, la ciudad de Valdivia, donde al 31 de Diciembre de 2009 atiende a 38.722 clientes en el suministro de Agua Potable y 36.354 clientes en Alcantarillado, cantidad que representa un crecimiento en el año de 2,39% y 2,61% respectivamente en cada servicio.

Para prestar dichos servicios cuenta con dos Plantas de Tratamiento de Agua Potable de 320 y 500 L/S. de capacidad de producción máxima. Se dispone de tres estanques que en conjunto acumulan 10.000 m³ de capacidad total. La red de abastecimiento tiene aproximadamente 376 Kms. de longitud, contándose con más de 392 Kms. de redes de alcantarillado para la recolección y transporte de las aguas servidas de la ciudad.

En el cumplimiento de su función se facturó en este periodo 8.135.729 m³, como así también se prestaron otros servicios relacionados con la actividad principal.

Los Ingresos netos totales fueron de M\$ 6.460.348.- de los cuales M\$ 6.305.592.- fueron generados por la venta de Agua Potable y Alcantarillado.

Tarifas

Las tarifas que aplica la empresa están reguladas por el Decreto con Fuerza de Ley N° 70 de 1988 del Ministerio de Obras Públicas.

Mediante el Decreto N° 91 de fecha 20 de Marzo de 2009, emitido por el Ministerio de Economía Fomento y Reconstrucción, se aprobó las nuevas formulas tarifarias para calcular los precios máximos aplicables a los usuarios de los servicios de producción y distribución de agua potable y recolección y disposición de aguas servidas para el quinquenio 2009 a 2013. Estas nuevas tarifas comenzaron a regir a contar del 07 de Abril de 2009.

Es destacable el hecho de que parte significativa de este proceso se llevó al interior de la organización, dando como resultado ventajas económicas y de conocimiento para enfrentar proceso tarifarios futuros.

Calidad de Servicios

Nuestro compromiso es entregar un servicio de calidad a nuestros clientes.

En el año 2009, a nuestro Laboratorio de Ensayo le correspondió postular a la renovación de la acreditación con el Instituto Nacional de Normalización, bajo la norma NCh-ISO 17.025, aprobándose la extensión de esta acreditación hasta el mes de marzo de 2010.




Como en años anteriores, este Laboratorio de Ensayo ha participado en rondas de intercomparación para la determinación de parámetros físico químicos y microbiológicos en agua potable y aguas residuales, tanto a nivel nacional, como el Centro de Metrología Química de Fundación Chile y el Centro Nacional de Medio Ambiente de la Universidad de Chile, como a nivel internacional, participando con Resource Technology Corporation (RTC), Laramie WY, USA.

El resultado final de la participación en estas rondas de intercomparación demostró un nivel acertado y satisfactorio, según se desprende de las conclusiones emitidas por cada uno de aquellos centros metrológicos, lo cual permite inferir que nuestro Laboratorio de Ensayo cuenta con una competencia técnica adecuada, traducido en una capacidad de producir resultados altamente confiables.

Servicio a los clientes

Estamos comprometidos en atender eficientemente a nuestros clientes. Por eso, seguimos orientados en la mejora continua revisando y mejorando nuestros procesos.

Contamos con recursos tecnológicos necesarios, los que aunados a la disposición y coordinación de los trabajadores de la Unidad de Explotación, ha mejorado permanentemente el tiempo de atención a los clientes, logrando alcanzar el 99,6% de atención de reclamos en menos de 8 horas, esto es un 0,63% de mejora respecto al año anterior.



Las peticiones de nuestros clientes son importantes oportunidades para detectar las oportunidades de mejoras en nuestros procesos. En atención a esto desarrollamos e implementamos en nuestro Sistema de Gestión Comercial (SGC), el Modulo Atención a Cliente (MAC) herramienta que tiene como finalidad el control y gestión de solicitudes, consultas y reclamos presentados por nuestros clientes. También permite responder a los requerimientos de información relativos a clientes, solicitados por la Superintendencia de Servicios Sanitarios.

Uno de los servicios mas sensibles que prestamos es el suministro continuo de agua potable a nuestros clientes. En atención a esto es que seguimos ocupados en educar a nuestros clientes respecto al uso de las instalaciones públicas y domiciliarias. En especial en verano por el mal uso de los grifos y en invierno el vertido de aguas lluvias y otros desechos sólidos a las cámaras de recolección de aguas servidas, siendo estas las principales fuentes de reclamos e ineficiencia en nuestros procesos principales.

En cuanto al envío de documentos informativos y de cobro a nuestros clientes, esto se hace mediante contratistas seleccionados por su seriedad, confiabilidad y honestidad. Los resultados han sido óptimos, lo que nos permite asegurar que nuestros clientes disponen de información oportuna.

- **Gestión Técnica y de Desarrollo**

Para el cumplimiento de sus planes comerciales y de su rol de servicio al cliente, la empresa cuenta con la infraestructura de Producción, Redes de Distribución de Agua Potable y Redes de evacuación de Aguas Servidas, suficientes para atender las necesidades y en el nivel de calidad requerido por nuestros clientes.



Desde el inicio de su operación como empresa concesionaria de los servicios sanitarios de Valdivia, Aguas Décima a cumplido los compromisos suscritos con Superintendencia de Servicios Sanitarios en cuanto a la ejecución de su Programa de Desarrollo, en el que se definieron una serie de obras de infraestructura tendientes a asegurar la continuidad y la calidad de servicios para las concesiones de producción y distribución de agua potable y recolección y disposición de aguas servidas de esta ciudad. El 31 de Diciembre de 2009, la SISS tuvo un pronunciamiento favorable sobre el nuevo Plan de Desarrollo, quedando pendiente observaciones menores.

El funcionamiento de nuestra Estación Depuradora de Aguas Servidas (EDAS), ha cumplido satisfactoriamente los niveles de calidad exigidos por la autoridad sanitaria. De esta manera se ha realizado nuestra expectativa de ver depurado las aguas servidas que eran vertidas directamente al sistema fluvial del río Valdivia. Para asegurar el buen funcionamiento de estas instalaciones, tenemos un control interno riguroso que facilita el cumplimiento de los parámetros exigidos por la ley. Además contamos con visitas inspectivas permanentes que dan cuenta del buen funcionamiento de nuestra Estación Depuradora de Aguas Servidas. No obstante lo anterior, en el año 2010 se proyecta mejorar la seguridad de proceso de la EDAS.

Una de las inversiones mas importantes realizadas este año se enfocaron en la Planta de Producción de Agua Potable Cuesta de Soto, se renovó dos bombas elevadoras aportando cada una de estas una elevación de 190 litros por segundo. Además se instaló un generador con la capacidad de responder al sistema eléctrico de elevación de agua cruda, todos estos equipos necesarios para responder la creciente demanda, lo que nos permite asegurar continuidad y presión de Agua potable para atender a nuestros clientes.

En los 15 años de operación se han realizado importantes inversiones orientadas a mejorar la cobertura, continuidad, y calidad de los productos y servicios entregados por nuestra empresa. Estas inversiones han superado a las comprometidas con la autoridad sanitaria, no obstante se ha cuidado de que estas inversiones sean también rentables en términos económicos y sociales.

- **Gestión Financiera**

Nuestra visión de integrar toda la información financiera y técnica en una base de datos que permita acceder a “una” fuente de información, esta en pleno desarrollo. Aunque hoy contamos con una red de comunicaciones, para responder a exigencias legales y de gestión, hoy estamos contratando con Telefónica del Sur un servicio de red de banda ancha que nos permita cumplir adecuadamente con rápida accesibilidad, seguridad y calidad en el manejo de datos y en algunos casos imágenes.

Paralelo al sistema contable oficial, durante todo este año se operó en ambiente de test el ERP E-Business Suite de ORACLE, esta forma de trabajo permitió absorber el cambio de cultura administrativo contable, solucionar problemas de aplicación e implementación. Así también se integró a este ERP el sistema de recursos humanos y el sistema comercial. A contar del 01 de Enero de 2010 el sistema inicia su etapa de producción, siendo el sistema oficial para todos los fines.

En cuanto al sistema comercial, el desarrollo de las nuevas aplicaciones ha ido mas lento de lo previsto, debido a que ha tenido que recoger nuevas exigencias de la autoridad fiscalizadora.

Es importante señalar que todas estas nuevos programas informáticos se desarrollan en motor base de datos ORACLE, facilitando en el mediano plazo extraer información resumida, oportuna y confiable.

En lo que respecta al manejo de la caja se ha respondido oportunamente a los compromisos adquiridos por las inversiones realizadas, pago de dividendos y pago de intereses deuda bancaria.

El Crédito suscrito con el Banco Chile vence el año 2012 y resta por pagar un saldo de UF 156.231,6227 por la operación N°87537 (Tasa 3,83%) y UF 156.936,3253 por la operación N° 156936 (Tasa 3,82%).

- **Gestión de Recursos Humanos**

Al 31 de Diciembre de 2009, la dotación total de personal de la empresa es de 67 trabajadores. (Ver cuadro 3)

Dotación de Personal

(Cuadro 3)

Ejecutivos	6
Profesionales	6
Otros	55
Total	67

Negociación colectiva

Con fecha Agosto anticipadamente se firmo contrato colectivo con los trabajadores suscritos al Sindicato de trabajadores de la empresa Aguas décima S.A. para el periodo 2009 a 2012, el desarrollo de esta negociación fue fluida y con resultados satisfactorios para las partes.

El ambiente laboral es bueno, la comunicación entre la administración de la empresa y sus trabajadores es fluida, transparente y armónica.

Capacitación de Personal

Sin perjuicio de lo anterior, consciente de que una gestión exitosa depende de la adecuada formación del recurso humano, consecuente con nuestra Planificación Estratégica y Política de Calidad, en este año se destinaron importantes recursos a la formación Humana y Técnica en la organización. (ver cuadro 4)

(Cuadro 4)

	2009	2008
Hrs/trabajador	47,81	34,07
M\$/trabajador	210,33	137,13



REMUNERACION A EJECUTIVOS.

La remuneración total percibida el año 2009 por el Rol Privado de la sociedad, alcanzaron un total de:

AÑO	2009 M\$	2008 M\$
Remuneración Total	355.115	319.239

Los ejecutivos y las jefaturas cuentan con un incentivo anual de remuneraciones en función al cumplimiento de metas de gestión.

Durante los años 2009 y 2008 no existe pago de indemnizaciones a ejecutivos.

En lo que respecta a los asuntos legales y contractuales relativos al tema laboral, la Empresa ha seguido cumpliendo con todas sus obligaciones y responsabilidades, encontrándose al día en todos sus compromisos.

POLITICA DE DIVIDENDOS

En Junta Ordinaria de Accionistas celebrada con fecha 28 de marzo de 2008 se acordó como política de dividendos de la Compañía para ejercicios futuros, la de repartir 50% de las utilidades liquidas de cada ejercicio, el 30% como dividendo mínimo obligatorio y el 20% restante como dividendo adicional. Lo anterior en la medida que la política sea compatible con las políticas de inversión y financiamiento que se fijen en el ejercicio.

HECHOS ESENCIALES

JUNTA GENERAL EXTRAORDINARIA DE ACCIONISTAS DE “AGUAS DECIMA S.A.”

Esta Junta se celebró con fecha 20 de julio de 2009 y en ella se adoptó entre otros, el siguiente acuerdo:

- **Renovación total del directorio de la sociedad.**

Los accionistas designaron por un nuevo período los siguientes directores titulares y suplentes:

Directores Titulares

Kyoji Terayama

Hiroshi Watanabe

Yoji Ibuki

Alberto Eguiguren Correa

Kazuhiro Uchino

Directores Suplentes

Keisuke Sakuraba

Masami Sakamoto

Akiko Yogo

Soichi Inoue

Manabu Sugawara

Dividendo provisorio

El día 28 de Abril de 2009 se pagó dividendo definitivo acordado en Octava Junta General Extraordinaria de Accionistas de Aguas Décima S.A. celebrado con fecha 27 de abril de 2009 de \$ 1.734.000.000.- a favor de la única serie de acciones de Aguas Décima S.A., equivalente a \$ 330,2857 pesos por acción y con cargo a la utilidad acumulada a la fecha.

**ANÁLISIS RAZONADO DE LOS ESTADOS
FINANCIEROS AL 31 DE DICIEMBRE DE 2009**

1.- Análisis Comparativo

El presente informe se ha preparado para los períodos terminados al 31 de Diciembre de 2009 y 31 de diciembre de 2008.

Activos y Pasivos Circulantes

	Diciembre 2009 (Veces)	Diciembre 2008 (Veces)
Razón Corriente (veces)	4,92	4,73
Razón Acida (veces)	4,84	4,65
Razón de Endeudamiento (veces)	0,68	0,70
Composición del Pasivo	Diciembre 2009 (%)	Diciembre 2008 (%)
Corto Plazo	9,07	8,29
Largo Plazo	90,93	91,71
Cobertura Gastos Financieros	10,29	9,44

El Activo circulante presenta un aumento de un 16,81% respecto del año anterior, originado por una mayor recaudación. El pasivo circulante presenta aumento de un 12,16%. Las condiciones actuales de fondos nos permiten responder a las obligaciones de pago contraídas.

Activos Fijos

El activo fijo bruto presenta las inversiones acumuladas a la fecha de cierre y revelan un aumento de un 3,66% producto de varias obras de reemplazo en nuestras redes de Agua Potable y alcantarillado que estaban presentando fallas reiteradas.

	Diciembre 2009 (M\$)	Diciembre 2008 (M\$)
Activo Fijo Bruto	34.875.912	33.642.977

Pasivo a Largo Plazo

El Pasivo a Largo Plazo presenta un 1,72% por nuevos contratos de Aportes Financiero Reembolsable contratados en el año.

Patrimonio

El Patrimonio presenta variaciones significativas debido a la utilidad del ejercicio año 2009 y a que en este año no se repartió la totalidad de las utilidades del ejercicio comercial año 2008.

Ingresos de Explotación

Los ingresos de explotación presentan un incremento de un 8,58% siendo el comportamiento de estos el siguiente:

	Diciembre 2009 M3	Diciembre 2008 M3	Diciembre 2009 (M\$)	Diciembre 2008 (M\$)
Venta Agua Potable	8.135.729	8.228.392	2.801.578	2.778.215
Venta Alcantarillado	6.825.863	6.750.095	3.287.721	3.188.256
Cargo Fijo Clientela			216.293	176.170
Otros Varios			154.756	124.236
Total			6.460.348	6.266.877

Venta Agua Potable

Las ventas valoradas por este concepto aumentaron 0,84% por el aumento en el número de clientes en agua potable del 2,39% respecto del año anterior. En este año se observa una disminución en los consumos unitarios de un -3,80%. El periodo de Enero a Mayo de 2009 fueron los meses de mayor facturación (45% del total del año) y es en esos meses donde se facturó a un mayor precio. Desde Mayo en adelante se aplicó el nuevo decreto de tarifas con bajas en los precios unitarios de los cargos variables.

Venta de Alcantarillado

Las ventas valoradas por este concepto aumentaron un 3,12% por más metros cúbicos facturados (1,12%) y además un aumento de 2,61% de los clientes a quienes se entrega este servicio.

Costos de explotación

En los Costos de Explotación existe un aumento de 11,76%, siendo incidentes en este, los ítems: Gastos de Personal y Servicios y Materiales de reparación redes.

	Diciembre 2009 (M\$)	Diciembre 2008 (M\$)
Costos de Explotación	-2.197.033	-1.965.883

Composición de los Costos de Explotación

	Diciembre 2009 (%)	Diciembre 2008 (%)
Proporción Variable.	35,55	36,10
Proporción Fija	64,45	63,90

Gastos de Administración y Ventas.-

Los Gastos de Administración y ventas incluyen principalmente remuneraciones, Seguros, otros gastos generales y Servicios de terceros. Para el año 2008, el ítems Servicios de terceros incluye gasto extraordinario relacionado con Estudio tarifario. En el presente año no hay gastos por monto similares.

	Diciembre 2009 (M\$)	Diciembre 2008 (M\$)
Gastos de Administración y Ventas	-1.168.282	-1.365.686

Resultado Operacional.-

El resultado operacional presenta un aumento de 5,44% producto de un incremento en los ingresos operacionales.

	Diciembre 2009 (M\$)	Diciembre 2008 (M\$)
Resultado Operacional	3.095.033	2.935.308

Resultado No Operacional.-

El resultado no operacional presenta un resultado negativo generado principalmente por intereses y reajustes de préstamo largo plazo.

El menor gasto se debe al efecto del Índice de Precios al Consumidor negativo, el que aplicado a los activos y pasivos no monetarios, generó un efecto positivo en el resultado financiero como Corrección Monetaria.

	Diciembre 2009 (M\$)	Diciembre 2008 (M\$)
Resultado No Operacional	-184.914	-248.526
Gastos Financieros	-313.271	-318.460
R.A.I.I.D.A.I.E.	4.070.150	3.868.359

Utilidad después de impuesto y utilidad por acción

El resultado del ejercicio presenta un aumento de 17,55% producto del mayor ingreso operacional. El comportamiento de los resultados después de impuesto y de la utilidad por acción, fue el siguiente:

	Diciembre 2009 (M\$)	Diciembre 2008 (M\$)
Utilidad (pérdida)	2.462.564	2.094.834
Por Acción (pesos)	469,06	399,02
Acciones Emitidas y Pagadas (número)	5.250.000	5.250.000

Rentabilidad.-

	Diciembre 2009 (%)	Diciembre 2008 (%)
Rentabilidad del Patrimonio	15,45	14,42
Rentabilidad del Activo	9,15	7,95

2.- Valor libro de los activos y pasivos

El valor contable de los activos y pasivos está registrado conforme a principios de contabilidad generalmente aceptados y normas impartidas por la Superintendencia de Valores y Seguros

Declaración de Responsabilidad

Los abajo firmantes se declaran responsables respecto de la veracidad de la información incorporada en la presente Memoria, referido al 31 de diciembre de 2009.

NOMBRE	RUT	CARGOS	FIRMAS
KYOJI TERAYAMA	22.382.470-6	PRESIDENTE
HIROSHI WATANABE	14.665.897-0	VICE PRESIDENTE
ALBERTO EGUIGUREN CORREA	9.979.068-7	DIRECTOR
EDUARDO VYHMEISTER HECHENLEITNER	6.730.675-9	GERENTE GENERAL

Estados Financieros

AGUAS DECIMA S.A.

31 de Diciembre 2009 y 2008

Estados Financieros

AGUAS DECIMA S.A.

31 de diciembre de 2009 y 2008

Indice

Informe de los Auditores Independientes.....	1
Estados Financieros	
Balances Generales	2
Estados de Resultados	4
Estados de Flujo de Efectivo.....	5
Notas a los Estados Financieros	7


Informe de los Auditores Independientes

Señores
Accionistas y Directores de
Aguas Décima S.A.:

Hemos efectuado una auditoría a los balances generales de Aguas Decima S.A. al 31 de diciembre de 2009 y 2008 y a los correspondientes estados de resultados y de flujo de efectivo por los años terminados en esas fechas. La preparación de dichos estados financieros (que incluyen sus correspondientes notas) es responsabilidad de la administración de Aguas Decima S.A. Nuestra responsabilidad consiste en emitir una opinión sobre estos estados financieros, con base en las auditorías que efectuamos.

Nuestras auditorías fueron efectuadas de acuerdo con normas de auditoría generalmente aceptadas en Chile. Tales normas requieren que planifiquemos y realicemos nuestro trabajo con el objeto de lograr un razonable grado de seguridad de que los estados financieros están exentos de errores significativos. Una auditoría comprende el examen, a base de pruebas, de evidencia que respaldan los importes y las informaciones revelados en los estados financieros. Una auditoría comprende, también, una evaluación de los principios de contabilidad utilizados y de las estimaciones significativas hechas por la administración de la Sociedad, así como una evaluación de la presentación general de los estados financieros. Consideramos que nuestras auditorías constituyen una base razonable para fundamentar nuestra opinión.

En nuestra opinión, los mencionados estados financieros presentan razonablemente, en todos sus aspectos significativos, la situación financiera de Aguas Decima S.A. al 31 de diciembre de 2009 y 2008 y los resultados de sus operaciones y el flujo de efectivo por los años terminados en esas fechas, de acuerdo con principios de contabilidad generalmente aceptados en Chile.



José Paredes F.

ERNST & YOUNG LTDA.

Puerto Montt, 8 de enero de 2010

AGUAS DECIMA S.A.

Balances Generales

31 de diciembre de

(Cifras de 2008 expresadas en moneda de 2009)
(en miles de pesos)

	Nota	2009 M\$	2008 M\$
ACTIVOS			
Activo Circulante			
Disponible		116.288	102.735
Depósitos a plazo	(23)	3.729.515	2.962.340
Deudores por venta (neto)	(4)	1.016.651	1.092.931
Documentos por cobrar	(4)	9.897	13.246
Deudores varios	(4)	7.034	5.334
Gastos pagados por anticipado		3.777	4.326
Impuestos diferidos	(6)	77.892	66.306
Total activo circulante		<u>4.961.054</u>	<u>4.247.218</u>
Activo Fijo			
Terrenos	(7)	963.893	962.925
Construcciones y obras de infraestructura	(7)	31.061.681	30.050.288
Maquinarias y equipos	(7)	370.424	361.289
Otros activo fijos	(7)	2.479.914	2.268.475
Depreciación acumulada	(7)	<u>(12.565.135)</u>	<u>(11.637.603)</u>
Total activo fijo		<u>22.310.777</u>	<u>22.005.374</u>
Otros Activos			
Inversiones en otras sociedades		5.850	5.850
Intangibles	(8)	212.209	211.673
Amortización	(8)	<u>(65.377)</u>	<u>(59.076)</u>
Total otros activos		<u>152.682</u>	<u>158.447</u>
Total Activos		<u><u>27.424.513</u></u>	<u><u>26.411.039</u></u>

Las notas adjuntas números 1 al 23 forman parte integral de estos estados financieros.

AGUAS DECIMA S.A.

Balances Generales

31 de diciembre de

(Cifras de 2008 expresadas en moneda de 2009)
(en miles de pesos)

	Nota	2009 M\$	2008 M\$
PASIVOS Y PATRIMONIO			
Pasivo Circulante			
Obligaciones con bancos e instituciones financieras largo plazo, porción corto plazo	(9)	108.714	101.482
Cuentas por pagar		281.605	356.703
Documentos por pagar		755	813
Acreedores varios		43.299	28.647
Documentos y cuentas por pagar a empresas relacionadas	(5)	324	-
Provisiones	(11)	328.423	233.938
Retenciones		143.951	155.766
Impuesto a la renta	(6)	100.855	21.316
Total pasivo circulante		<u>1.007.926</u>	<u>898.665</u>
Pasivo Largo Plazo			
Obligaciones con bancos e instituciones financieras	(10)	6.558.914	6.564.013
Documentos por pagar	(22)	1.482.062	1.388.036
Acreedores varios		58.969	53.137
Impuesto diferidos	(6)	2.009.035	1.933.346
Total pasivo largo plazo		<u>10.108.980</u>	<u>9.938.532</u>
Patrimonio			
Capital pagado	(12)	10.665.760	10.665.760
Utilidades acumuladas	(12)	3.179.283	2.813.248
Utilidad del ejercicio	(12)	2.462.564	2.094.834
Total patrimonio		<u>16.307.607</u>	<u>15.573.842</u>
Total Pasivos y Patrimonio		<u>27.424.513</u>	<u>26.411.039</u>

Las notas adjuntas números 1 al 23 forman parte integral de estos estados financieros.

AGUAS DECIMA S.A.

Estados de Resultados

Por los años terminados al 31 de diciembre de

(Cifras de 2008 expresadas en moneda de 2009)
(en miles de pesos)

	Nota	2009 M\$	2008 M\$
Resultado Operacional			
Ingresos de explotación		6.460.348	6.266.877
Costos de explotación		<u>(2.197.033)</u>	<u>(1.965.883)</u>
Margen de explotación		4.263.315	4.300.994
Gastos de administración y venta		<u>(1.168.282)</u>	<u>(1.365.686)</u>
Resultado operacional		<u>3.095.033</u>	<u>2.935.308</u>
Resultado no Operacional			
Ingresos financieros		87.493	165.797
Otros ingresos fuera de la explotación	(13)	21.381	19.063
Gastos financieros		(313.271)	(318.460)
Otros egresos fuera de la explotación	(13)	(20.341)	(6.342)
Corrección monetaria	(14)	<u>39.824</u>	<u>(108.584)</u>
Resultado no operacional		<u>(184.914)</u>	<u>(248.526)</u>
Utilidad antes de impuesto a la renta		2.910.119	2.686.782
Impuesto a la renta	(6)	<u>(447.555)</u>	<u>(591.948)</u>
Utilidad del ejercicio		<u>2.462.564</u>	<u>2.094.834</u>

Las notas adjuntas números 1 al 23 forman parte integral de estos estados financieros.

AGUAS DECIMA S.A.

Estados de Flujo de Efectivo

Por los años terminados al 31 de diciembre de

(Cifras de 2008 expresadas en moneda de 2009)
(en miles de pesos)

	2009	2008
	M\$	M\$
FLUJO NETO TOTAL DEL EJERCICIO		
Flujo Originado por Actividades de la Operación		
Recaudación de deudores por venta	7.793.500	6.942.925
Ingresos financieros percibidos	87.493	154.349
Otros ingresos percibidos	15.881	8.241
Pago a proveedores y personal	(3.181.324)	(2.297.535)
Intereses pagados	(249.068)	(231.236)
Impuesto a la renta pagado	(295.727)	(250.832)
Otros gastos pagados	(20.341)	(6.288)
Impuesto al valor agregado y otros similares pagados	(563.618)	(480.280)
Flujo neto positivo originado por actividades de la operación	<u>3.586.796</u>	<u>3.839.344</u>
Flujo Originado por Actividades de Financiamiento		
Otras fuentes de financiamiento	55.791	97.272
Pago de dividendos	(1.728.798)	(1.813.124)
Pago de préstamos	-	(803.485)
Otros desembolsos por financiamiento (menos)	(10.344)	-
Flujo neto (negativo) originado por actividades de financiamiento	<u>(1.683.351)</u>	<u>(2.519.337)</u>
Flujo Originado por Actividades de Inversión		
Venta de activo fijo	5.500	10.822
Incorporación de activos fijos	(1.200.374)	(1.355.302)
Flujo neto negativo originado por actividades de inversión	<u>(1.194.874)</u>	<u>(1.344.480)</u>
Flujo Neto Total Positivo (Negativo) del Período	708.571	(24.473)
Efecto de la Inflación sobre el Efectivo y Efectivo Equivalente	<u>72.157</u>	<u>(274.970)</u>
Variación Neta del Efectivo y Efectivo Equivalente	780.728	(299.443)
Saldo Inicial de Efectivo y Efectivo Equivalente	<u>3.065.075</u>	<u>3.364.518</u>
Saldo Final del Efectivo y Efectivo Equivalente	<u>3.845.803</u>	<u>3.065.075</u>

AGUAS DECIMA S.A.

Estados de Flujo de Efectivo

Por los años terminados al 31 de diciembre de

(Cifras de 2008 expresadas en moneda de 2009)
(en miles de pesos)

	Nota	2009 M\$	2008 M\$
Conciliación entre el Flujo Neto Originado por Actividades de la Operación y el Resultado del Ejercicio			
Utilidad del ejercicio		2.462.564	2.094.834
Resultado en venta de activos			
Utilidad en venta de activos fijos	(13)	(2.223)	(5.405)
Cargos (abonos) a resultado que no representa flujo de efectivo			
Depreciación	(7)	968.815	927.196
Amortización de intangibles	(8)	6.301	5.855
Castigos y provisiones		26.979	(46.827)
Corrección monetaria	(14)	(39.824)	108.584
Otros cargos a resultados que no representen flujo de efectivo		74.164	662.021
Variación de activos, que afectan al flujo de efectivo (Aumento) disminución			
Deudores por venta		(18.014)	(91.649)
Otros activos		2.224	6.195
Variación de pasivos, que afectan al flujo de efectivo Aumento (disminución)			
Cuentas por pagar relacionadas con el resultado de la explotación		4.149	98.004
Intereses por pagar		7.232	87.224
Impuesto a la renta por pagar		100.183	11.283
Impuesto al valor agregado y otros		(5.754)	(17.971)
Flujo neto positivo originado por actividades de la operación		<u>3.586.796</u>	<u>3.839.344</u>

Las notas adjuntas números 1 al 23 forman parte integral de estos estados financieros.

AGUAS DECIMA S.A.

Notas a los Estados Financieros

31 de diciembre de 2009 y 2008

(En miles de pesos, moneda chilena)

Nota 1 - Constitución de la Sociedad

La Sociedad se constituyó como Sociedad Anónima cerrada por escritura pública de fecha 1 de julio de 1994, cuyo extracto fue publicado en el Diario Oficial el 8 de julio de 1994, se inscribió en el Registro de Comercio del Conservador de Bienes Raíces de Valparaíso, a fojas 511 vuelta N°433, con fecha 7 de julio de 1994. De acuerdo a lo establecido en el Artículo I de sus estatutos, se rige por las normas de las sociedades anónimas abiertas, siendo inscrita en el Registro de Valores bajo el N° 0485 con fecha 30 de agosto de 1994 y por ende está sujeta a la fiscalización de la Superintendencia de Valores y Seguros.

Aguas Décima S.A. tiene como único y exclusivo objeto la explotación de las concesiones de los servicios públicos de producción y distribución de agua potable y de recolección, disposición y tratamiento de aguas servidas y demás prestaciones relacionadas con estas actividades en la ciudad de Valdivia.

Nota 2 - Resumen de Criterios Contables Utilizados

a) Período de los estados financieros

Los presentes estados financieros corresponden al período comprendido entre el 1 de enero y el 31 de diciembre de 2009 y 2008.

b) Bases de preparación

Los estados financieros al 31 de diciembre de 2009 y 2008 han sido preparados de acuerdo con principios de contabilidad generalmente aceptados en Chile emitidos por el Colegio de Contadores de Chile A.G. y con normas e instrucciones específicas impartidas por la Superintendencia de Valores y Seguros, los cuales priman sobre los primeros en caso de existir discrepancias.

c) Bases de presentación

Los estados financieros y sus notas del ejercicio 2008 han sido actualizados extracontablemente en un - 2,3%, para facilitar la comparación con los estados financieros del ejercicio 2009.

AGUAS DECIMA S.A.

Notas a los Estados Financieros

31 de diciembre de 2009 y 2008

Nota 2 - Resumen de Criterios Contables Utilizados (continuación)

d) Corrección monetaria

Los estados financieros han sido ajustados para reconocer los efectos de la variación en el poder adquisitivo de la moneda ocurrida en los respectivos ejercicios. Para estos efectos se han aplicado las disposiciones vigentes que establecen que los activos y pasivos no monetarios al cierre de cada ejercicio y el patrimonio inicial y sus variaciones, deben actualizarse con efecto en resultados. El índice aplicado fue el Índice de Precios al Consumidor determinado por el Instituto Nacional de Estadísticas, que experimentó una variación del - 2,3% para el ejercicio 2009, (8,9% en 2008). Además, los saldos de las cuentas de ingresos y gastos fueron corregidos monetariamente para expresarlos a valores de cierre.

e) Bases de conversión

Al cierre de cada ejercicio los activos y pasivos en Unidades de Fomento o en moneda extranjera han sido expresados en moneda corriente del 31 de diciembre de 2009 al equivalente de \$20.942,88 por cada Unidad de Fomento (\$21.452,57 en 2008) y en \$507,10 por cada 1 US\$ (\$636,45 en 2008).

f) Depósitos a plazo

Las inversiones en depósitos a plazo incluyen el capital más reajustes e intereses devengados al cierre de cada ejercicio.

g) Estimación deudas incobrables

Esta provisión se ha constituido al cierre de cada ejercicio, considerando aquellos saldos de dudosa recuperabilidad en base de la antigüedad de las respectivas cuentas por cobrar.

h) Activo fijo

Los bienes del activo fijo se presentan a su valor de adquisición o construcción corregido monetariamente.

AGUAS DECIMA S.A.

Notas a los Estados Financieros

31 de diciembre de 2009 y 2008

Nota 2 - Resumen de Criterios Contables Utilizados (continuación)

i) Depreciación activo fijo

La depreciación es calculada en base al método lineal teniendo en cuenta los años estimados de vida útil de los bienes.

j) Intangibles

Los derechos de agua y servidumbres se presentan al costo más corrección monetaria y se amortizan linealmente, en un plazo de 40 años.

k) Inversión en otras sociedades

La inversión en otras sociedades, en que la Sociedad no tiene influencia significativa, se presenta valorizada al costo corregido monetariamente.

l) Impuesto a la renta e impuestos diferidos

El impuesto a la renta es calculado sobre la base de la renta líquida imponible, determinada según las normas establecidas en Ley de Impuesto a la Renta.

De acuerdo con lo establecido en los Boletines Técnicos emitidos por el Colegio de Contadores de Chile A.G. y las normas de la Superintendencia de Valores y Seguros, la Sociedad contabiliza los impuestos diferidos originados por diferencias temporarias, beneficio tributario por pérdidas tributarias y otros eventos que crean diferencias entre el resultado contable y tributario.

m) Vacaciones del personal

El costo anual de vacaciones y bono de vacaciones es reconocido en los estados financieros en el ejercicio en que se devenga el derecho.

AGUAS DECIMA S.A.

Notas a los Estados Financieros

31 de diciembre de 2009 y 2008

Nota 2 - Resumen de Criterios Contables Utilizados (continuación)

n) Estado de flujo de efectivo

La Sociedad ha determinado que su efectivo equivalente está compuesto por todas las inversiones de renta fija y pactadas a un máximo de noventa días.

Bajo flujos originados por actividades de operación se incluyen todos aquellos flujos de efectivo relacionados con el giro social, incluyendo además los intereses pagados, los ingresos financieros y, en general, todos aquellos flujos que no están definidos como de inversión o financiamiento. Cabe destacar que el concepto operacional utilizado en este estado, es más amplio que el considerado en el estado de resultados.

ñ) Ingresos de explotación

Al cierre de los respectivos ejercicios, la Sociedad ha estimado una provisión de ingresos en base a los servicios reales prestados en el mes de diciembre de cada año, pendientes de facturar, valorizado a las tarifas vigentes, lo que se presenta incluido en el rubro Deudores por Venta en el balance general.

Asimismo, el costo de dicho servicio se encuentra incluido en el rubro costos de explotación del estado de resultados.

o) Software computacional

Los softwares existentes en la sociedad fueron adquiridos como paquete computacional, y se presentan al costo más corrección monetaria en otros activos fijos y se amortizan en un período de cuatro años.

AGUAS DECIMA S.A.

Notas a los Estados Financieros

31 de diciembre de 2009 y 2008

Nota 3 - Cambios Contables

Para los ejercicios 2009 y 2008 no se efectuaron cambios contables.

Nota 4 - Deudores de Corto y Largo Plazo

El detalle de este rubro al cierre de los respectivos ejercicios es el que se presenta en el siguiente cuadro:

Rubro	Hasta 90 días		Más de 90 hasta 1 año		Total circulante		Largo plazo	
	2009	2008	2009	2008	2009	2008	2009	2008
	M\$	M\$	M\$	M\$	M\$	M\$	M\$	M\$
Deudores por venta	941.715	1.073.460	409.624	19.471	1.351.339	1.393.563	-	-
Estimación deudores incobrables	-	-	(334.688)	-	(334.688)	(300.632)	-	-
Total deudores por venta	941.715	1.073.460	74.936	19.471	1.016.651	1.092.931	-	-
Documentos por cobrar	9.897	14.405	-	-	9.897	13.246	-	-
Estimación deudores incobrables	-	-	-	-	-	-	-	-
Total documentos por cobrar	9.897	14.405	-	-	9.897	13.246	-	-
Deudores varios	7.034	6.753	-	-	7.034	5.334	-	-
Estimación deudores incobrables	-	-	-	-	-	-	-	-
Total deudores varios	7.034	6.753	-	-	7.034	5.334	-	-

AGUAS DECIMA S.A.

Notas a los Estados Financieros

31 de diciembre de 2009 y 2008

Nota 5 - Saldos y Transacciones con Entidades Relacionadas

a) Documentos y cuentas por pagar

Rut	Sociedad	Corto plazo		Largo plazo	
		2009	2008	2009	2008
		M\$	M\$	M\$	M\$
59.000.420-0	Marubeni Corporation	324	-	-	-
Total		324	-	-	-

b) Transacciones

Rut	Sociedad	Naturaleza de la relación	Descripción de la transacción	2009		2008	
				Monto transacción	Efecto en resultado	Monto transacción	Efecto en resultado
				M\$	M\$	M\$	M\$
59.000.420-0	Marubeni Corporation	Accionista	Reembolso recibidos	-	-	8.772-	-
			Pago dividendos	1.727.069	-	1.811.311	-
76.511.040-8	Distribuidora Automotriz Marubeni Ltda.	Indirecta	Compra activo fijo	8.639	-	21.133	-
77.141.020-0	Marubeni (Chile) Ltda.	Accionista	Pago de dividendos	1.729	-	1.813	-

Nota 6 - Impuestos Diferidos e Impuesto a la Renta

a) Impuestos a la renta

La Sociedad registró provisión de Impuesto a la renta de primera categoría al 31 de diciembre de 2009 por M\$426.889 con una base imponible de M\$2.511.109. Para el ejercicio 2008 registró provisión de Impuesto Renta de primera categoría por M\$304.110 con una base imponible de M\$1.788.882.

AGUAS DECIMA S.A.

Notas a los Estados Financieros

31 de diciembre de 2009 y 2008

Nota 6 - Impuestos Diferidos e Impuesto a la Renta (continuación)

b) Utilidades tributarias

La empresa presenta saldos por utilidades tributarias retenidas en su libro Fondo Utilidades Tributarias al 31 de diciembre de 2009 y 2008, que tienen crédito para los accionistas.

Estas son las siguientes:

	2009	2008
	M\$	M\$
Fondos utilidades tributarias con crédito	2.084.219	1.519.463
Fondos utilidades tributarias sin crédito	426.888	314.824

c) Impuestos por recuperar

Al 31 de diciembre de 2009 y 2008 no presenta saldo, estos se imputaron al rubro Impuesto renta por pagar.

d) Impuesto por pagar

Detalle	2009	2008
	M\$	M\$
Impuestos por pagar	426.889	304.110
Impuesto especial artículo 21	516	254
Otros créditos por recuperar	(30.341)	(28.740)
Pagos provisionales mensuales	(296.209)	(254.308)
Total impuestos por pagar	<u>100.855</u>	<u>21.316</u>

AGUAS DECIMA S.A.

Notas a los Estados Financieros

31 de diciembre de 2009 y 2008

Nota 6 - Impuestos Diferidos e Impuesto a la Renta (continuación)

e) Impuestos diferidos

Según instruye la Superintendencia de Valores y Seguros en circular número 1560, a la fecha 31 de diciembre de 2009 y 2008, los impuestos diferidos se presentan neteados en los balances como sigue:

	2009 M\$	2008 M\$
Activo por impuesto diferido circulante	77.892	66.306
Total activo circulante neto	77.892	66.306
Pasivo por impuesto diferido a largo plazo	(2.009.035)	(1.933.346)
Total pasivo a largo plazo neto	(2.009.035)	(1.933.346)

f) Impuestos diferidos

	2009				2008			
	Impuestos diferidos				Impuestos diferidos			
	Activos		Pasivos		Activos		Pasivos	
	Corto plazo M\$	Largo plazo M\$	Corto plazo M\$	Largo plazo M\$	Corto plazo M\$	Largo plazo M\$	Corto plazo M\$	Largo plazo M\$
Diferencias temporarias								
Provisión cuentas incobrables	56.897	-	-	-	51.107	-	-	-
Provisión vacaciones	16.600	-	-	-	15.199	-	-	-
Depreciación activo fijo	-	-	-	2.078.679	-	-	-	2.009.893
Bono de producción	4.395	-	-	-	-	-	-	-
Cuentas complementarias neto de amortización	-	-	-	(69.644)	-	-	-	(76.547)
Total	77.892	-	-	2.009.035	66.306	-	-	1.933.346

AGUAS DECIMA S.A.

Notas a los Estados Financieros

31 de diciembre de 2009 y 2008

Nota 6 - Impuestos Diferidos e Impuesto a la Renta (continuación)

g) Impuesto a la renta

	2009	2008
	M\$	M\$
Gasto tributario corriente (provisión impuesto) e impuesto único	(427.405)	(304.364)
Ajuste gasto tributario (ejercicio anterior)	-	(1.124)
Efecto por activos o pasivos por impuesto diferidos del ejercicio	(11.444)	(276.892)
Efecto por amortización de cuentas complementarias de activos y pasivos diferidos	(8.706)	(9.568)
Total	<u>(447.555)</u>	<u>(591.948)</u>

AGUAS DECIMA S.A.

Notas a los Estados Financieros

31 de diciembre de 2009 y 2008

Nota 7 - Activos Fijos

Los bienes del activo fijo se componen como se indica en cuadro adjunto:

	Año 2009			Año 2008		
	Activo fijo bruto M\$	Depreciación acumulada M\$	Activo fijo neto M\$	Activo fijo bruto M\$	Depreciación acumulada M\$	Activo fijo neto M\$
Terreno	963.893	-	963.893	962.925	-	962.925
Subtotal	963.893	-	963.893	962.925	-	962.925
Construcciones y obras de infraestructura						
Obras compradas a Essal S.A.	7.760.809	(5.545.788)	2.215.021	7.769.370	(5.234.329)	2.535.041
Obras terminadas	22.675.202	(5.517.079)	17.158.123	21.930.527	(5.105.873)	16.824.654
Obras en ejecución	625.670	-	625.670	350.391	-	350.391
Subtotal	31.061.681	(11.062.867)	19.998.814	30.050.288	(10.340.202)	19.710.086
Maquinarias y equipos						
Maquinaria adquirida a Essal S.A.	180.678	(162.502)	18.176	180.678	(160.661)	20.017
Vehículos	189.746	(124.222)	65.524	180.611	(114.107)	66.504
Subtotal	370.424	(286.724)	83.700	361.289	(274.768)	86.521
Otros Activos						
Muebles y útiles	56.853	(46.798)	10.055	54.885	(44.854)	10.031
Herramientas y equipos	1.246.055	(733.021)	513.034	1.187.024	(612.571)	574.453
Equipos en Tránsito	57.218	-	57.218	-	-	-
Informática	141.983	(84.147)	57.836	134.465	(78.003)	56.462
Laboratorio	85.643	(76.591)	9.052	89.402	(79.273)	10.129
Medidores	742.999	(274.987)	468.012	675.283	(207.932)	467.351
Repuestos	149.163	-	149.163	127.416	-	127.416
Subtotal	2.479.914	(1.215.544)	1.264.370	2.268.475	(1.022.633)	1.245.842
Total activo fijo neto	34.875.912	(12.565.135)	22.310.777	33.642.977	(11.637.603)	22.005.374

AGUAS DECIMA S.A.

Notas a los Estados Financieros

31 de diciembre de 2009 y 2008

Nota 7 - Activos Fijos (continuación)

La depreciación del período de 2009 y 2008 asciende a M\$968.815 y M\$927.196 respectivamente y se presenta clasificada como sigue:

	2009	2008
	M\$	M\$
Costo de explotación	797.039	769.866
Costo de administración y venta	<u>171.776</u>	<u>157.330</u>
Total	<u><u>968.815</u></u>	<u><u>927.196</u></u>

Nota 8 - Intangibles

El detalle de los bienes intangibles, valorizados de acuerdo al criterio definido en nota 2 j) es el siguiente:

	2009	2008
	M\$	M\$
Servidumbre	145.776	145.776
Derechos de agua	47.876	47.876
Otros	<u>18.557</u>	<u>18.021</u>
Total Intangibles	<u>212.209</u>	<u>211.673</u>
Amortización acumulada	<u>(65.377)</u>	<u>(59.076)</u>
Saldo	<u><u>146.832</u></u>	<u><u>152.597</u></u>

La amortización del ejercicio 2009 y 2008 asciende a M\$6.301.- y M\$5.855.- respectivamente y se presenta clasificada en costos de explotación.

AGUAS DECIMA S.A.

Notas a los Estados Financieros

31 de diciembre de 2009 y 2008

Nota 9 - Obligaciones con Bancos e Instituciones financieras Largo Plazo, Porción Corto Plazo

Obligaciones con bancos e instituciones financieras largo plazo porción corto plazo.

Rut	Banco o Instituciones Financieras	Unidad de Fomento		Total	
		2009 M\$	2008 M\$	2009 M\$	2008 M\$
97.004.000-5	Banco Chile	108.714	101.482	108.714	101.482
	Total	108.714	101.482	108.714	101.482

Tasa de interés promedio anual (%) : 3,82 y 3,83

Porcentaje de Moneda Extranjera (%) : -

Porcentaje de Moneda Nacional (%) : 100

Nota 10 - Obligaciones con Bancos e Instituciones Financieras Largo Plazo

Con fecha 25 de enero de 2007 la sociedad acordó lo siguiente con Banco de Chile:

- 1) Reprogramar los créditos que mantenía con los bancos: de Chile, Security y Scotiabank.
- 2) Un nuevo crédito adicional.

Los nuevos créditos quedaron estructurados en los siguientes desembolsos:

- Primer desembolso destinado para pagar la deuda con los bancos mencionados por un total de UF 323.063,6747 con vencimiento el veintinueve de Enero de dos mil doce, el pago de interés será los días 29 de enero y julio de cada año, con una tasa anual de 3,83%.
- Segundo desembolso UF 156.936,3253 con vencimiento el veintinueve de Enero de dos mil doce, el pago de interés será los días 29 de enero y julio de cada año, con una tasa anual de 3,82%.
- Los contratos citados contemplan cláusulas de exigibilidad anticipada de ocurrir los eventos que allí se describen. (Nota 16 Contingencias y Restricciones)

Con fecha 5 de diciembre de 2007 la sociedad procedió a amortizar deuda del primer desembolso por la cantidad de UF 128.190,534 equivalente a M\$2.500.000.

Con fecha 19 de agosto de 2008 la sociedad procedió a amortizar deuda del primer desembolso por la cantidad de UF 38.641,518 equivalente a M\$800.000.

AGUAS DECIMA S.A.

Notas a los Estados Financieros

31 de diciembre de 2009 y 2008

Nota 10 - Obligaciones con Bancos e Instituciones Financieras Largo Plazo (continuación)

Obligaciones con bancos e instituciones financieras largo plazo.

Rut	Banco o institución financiera	Moneda	Años de vencimiento			2009 Total M\$	2008 Total M\$
			Más de 1 hasta 2 M\$	Más de 2 Hasta 3 M\$	Más de 3 hasta 5 M\$		
97.004.000-5	Banco Chile	UF	-	6.558.914	-	6.558.914	6.564.013
	Total		-	6.558.914	-	6.558.914	6.564.013

Tasa de interés promedio anual (%)	:	3,82 y 3,83
Porcentaje obligaciones moneda extranjera (%)	:	-
Porcentaje obligaciones moneda nacional (%)	:	100

Nota 11 - Provisiones y Castigos

El detalle de las provisiones, es el siguiente:

a) Provisiones en el pasivo circulante

	2009 M\$	2008 M\$
Provisión vacaciones	91.758	70.944
Provisión bono de vacaciones	5.893	4.632
Provisión indemnización por años de servicio	-	13.827
Provisión bono de producción	25.851	22.269
Asesorías Técnicas	102.851	93.306
Activo Fijo en Tránsito	57.218	-
Otras provisiones	44.852	28.960
Total	<u>328.423</u>	<u>233.938</u>

b) Provisiones en el activo

	2009 M\$	2008 M\$
Deudores incobrables	334.688	300.632
Total	<u>334.688</u>	<u>300.632</u>

En el período al 31 de diciembre de 2009 y 2008 no se efectuó castigo de Deudores incobrables.

AGUAS DECIMA S.A.

Notas a los Estados Financieros

31 de diciembre de 2009 y 2008

Nota 12 - Cambios en el Patrimonio

a) Año 2009

En el acta de la junta Ordinaria de Accionistas, N° 15/2009 de fecha 27 de marzo de 2009, se acordó destinar la utilidad del ejercicio 2008, que asciende a M\$2.144.149.- al fondo reserva para futuras inversiones o dividendos eventuales y facultar al Directorio para acordar los destinos de dicho fondo de reserva para futuras inversiones o futuros dividendos; para distribuir dividendos sean éstos mínimo obligatorio, adicional o eventual, en cualquier tiempo, con cargo a este fondo de reserva, si así le pareciera pertinente y para fijar la cuantía y la fecha de dichos dividendos.

En Junta Extraordinaria de accionistas celebrada con fecha 27 de abril de 2009, se acordó distribución de dividendo definitivo de M\$1.734.000, equivalente a \$ 330,2857.- por cada acción de la sociedad, distribuyéndole de esta forma el 34,52% de la cuenta Utilidades Acumuladas. Este dividendo se paga a contar del día 28 de abril de 2009.

b) Cambios en el patrimonio

	Capital pagado M\$	Utilidades acumuladas M\$	Dividendos provisorios M\$	Utilidad del ejercicio M\$	Total patrimonio M\$
Saldos 01.01.2008	10.024.654	2.536.691	(1.712.000)	1.819.456	12.668.801
Distribución resultado ejercicio anterior	-	107.456	1.712.000	(1.819.456)	-
Revalorización patrimonio	892.194	235.329	-	-	1.127.523
Utilidad del ejercicio	-	-	-	2.144.149	2.144.149
Total 31.12.2008	10.916.848	2.879.476	-	2.144.149	15.940.473
Actualizados en - 2,3%	10.665.760	2.813.248	-	2.094.834	15.573.842
Saldos 01.01.2009	10.916.848	2.879.476	-	2.144.149	15.940.473
Distribución resultado ejercicio anterior	-	2.144.149	-	(2.144.149)	-
Dividendo definitivo ejercicio anterior	-	(1.734.000)	-	-	(1.734.000)
Revalorización patrimonio	(251.088)	(110.342)	-	-	(361.430)
Utilidad del ejercicio	-	-	-	2.462.564	2.462.564
Total 31.12.2009	10.665.760	3.179.283	-	2.462.564	16.307.607

AGUAS DECIMA S.A.

Notas a los Estados Financieros

31 de diciembre de 2009 y 2008

Nota 12 - Cambios en el Patrimonio (continuación)

c) Número de acciones

Serie	Número acciones Suscritas	Número acciones pagadas	Número acciones con derecho a voto
Única	5.250.000	5.250.000	5.250.000

d) Capital

Serie	Capital Suscrito M\$	Capital Pagado M\$
Única	10.665.760	10.665.760

Nota 13 - Otros Ingresos y Egresos Fuera de la Explotación

A continuación se indican las partidas más relevantes de la nota:

a) Otros ingresos fuera explotación

	2009 M\$	2008 M\$
Venta de activo fijo	5.500	10.822
Descuento pronto pago	3.674	195
Arriendos	4.838	5.585
Regularización clientes subsidios	1.177	-
Indemnizaciones por daños de terceros	-	126
Venta de AFR. Empresa Jardín del Río	2.390	-
Otros ingresos	3.801	2.335
Total	<u>21.381</u>	<u>19.063</u>

AGUAS DECIMA S.A.

Notas a los Estados Financieros

31 de diciembre de 2009 y 2008

Nota 13 - Otros Ingresos y Egresos Fuera de la Explotación (continuación)

b) Otros egresos fuera explotación

	2009	2008
	M\$	M\$
Castigo Activo Fijo (costo venta AF)	(3.277)	(5.417)
Donación	(1.376)	(662)
Pago Impuestos pagaré	(658)	-
Contingencia	(15.000)	-
Otros	(30)	263
Total	<u>(20.341)</u>	<u>(6.342)</u>

AGUAS DECIMA S.A.

Notas a los Estados Financieros

31 de diciembre de 2009 y 2008

Nota 14 - Corrección Monetaria

a) Activos (cargo)/abonos

	Indice de reajustabilidad	2009 M\$	2008 M\$
Activo fijo	IPC	(523.229)	1.854.110
Otros activos no monetarios	IPC	(1.217)	16.531
Cuentas de gastos y costos	IPC	(4.514)	87.391
Total (cargo)/abono		<u>(528.960)</u>	<u>1.958.032</u>

b) Pasivos (cargo)/abono

	Indice de reajustabilidad	2009 M\$	2008 M\$
Patrimonio	IPC	361.430	(1.101.590)
Obligaciones con bancos e instituciones financieras	UF	191.985	(705.929)
Pasivos no monetarios	IPC	1.013	(168)
Cuentas de ingresos	IPC	14.356	(258.929)
Total (cargo)/abono		<u>568.784</u>	<u>(2.066.616)</u>
Utilidad (pérdida) por corrección monetaria		<u>39.824</u>	<u>(108.584)</u>

Nota 15 - Estado Flujo de Efectivo

- a) A continuación se describen las actividades de financiamiento o de inversión que no generaron flujo en el período pero que comprometen flujos futuros por montos significativos:

Año	Concepto	Monto M\$	Fecha vencimiento
2009	Compra de activo fijo	146.849	Año 2010
2008	Compra de activo fijo	216.264	Año 2009

AGUAS DECIMA S.A.

Notas a los Estados Financieros

31 de diciembre de 2009 y 2008

Nota 15 - Estado Flujo de Efectivo (continuación)

b) El efectivo y efectivo equivalente se conforma como sigue:

Rubro	2009 M\$	2008 M\$
Disponible	116.288	102.735
Depósitos a plazo	<u>3.729.515</u>	<u>2.962.340</u>
Total	<u><u>3.845.803</u></u>	<u><u>3.065.075</u></u>

Nota 16 - Contingencias y Restricciones

a) Garantías otorgadas

Al 31 de diciembre de 2009 existen los siguientes compromisos:

Boletas de garantías emitidas a favor de la Superintendencia de Servicios Sanitarios, para garantizar la prestación de servicio de agua potable y alcantarillado y el cumplimiento de programas de desarrollo por un total de UF 27.368,98.-, con vencimiento 19 de octubre de 2010.

b) Juicios

Demanda de perjuicios caratulada “Vives D., Jorge (Mercedes Ruíz Montiel) con Municipalidad de Valdivia y Aguas Décima S.A.”, Rol N° 876-2009 del Segundo Juzgado Civil de Valdivia.

Trátase de una demanda ordinaria de indemnización de perjuicios deducida contra la Municipalidad de Valdivia y solidariamente contra Aguas Décima S.A., para que se indemnicen los perjuicios materiales y morales sufridos por doña Mercedes Ruiz Montiel, al lesionarse una de sus piernas – según se expresa por introducirla inadvertidamente en la mirilla de observación de un medidor de agua potable. Se pretende la suma de M\$75.000.- por concepto de perjuicios morales.

AGUAS DECIMA S.A.

Notas a los Estados Financieros

31 de diciembre de 2009 y 2008

Nota 16 - Contingencias y Restricciones (continuación)

b) Juicio (continuación)

Se contestó la demanda controvirtiendo hechos, así como la responsabilidad. Se previno sobre la incompatibilidad de las acciones seguidas conjuntamente contra ambos demandados por responsabilidad de orden diferente. Se expresó, en lo central, que la empresa carecía de obligaciones de mantención de la cámara de protección exterior, en la vía pública, del medidor, por corresponderle al usuario conforme al artículo 94 d) del D.S. MOP N° 1.199 de 2004.

Causa en estado de recibirse a prueba.

El riesgo económico para la compañía es mediano. Existe jurisprudencia que ha hecho responsable a sanitarias por hechos parecidos. Una condena, en todo caso, probablemente no sería por un monto superior al 25% de lo pretendido.

La sociedad ha estimado provisionar M\$15.000.-

c) Restricciones crédito largo plazo

En cláusula séptima del contrato del crédito con el Banco Chile, se estipulan las siguientes restricciones:

- a. Una cobertura de Gastos Financieros, entendida como el cociente entre EBITDA y el Nivel de Gastos Financieros del Período, igual o superior a 3,0 veces.
- b. Un Leverage, esto es, una relación entre Pasivo Exigible y Patrimonio Neto Tangible, igual o menor a 1,5 veces durante toda la vigencia de la obligación. Estos indicadores financieros serán medidos trimestralmente en base a los estados financieros individuales del deudor.

AGUAS DECIMA S.A.

Notas a los Estados Financieros

31 de diciembre de 2009 y 2008

Nota 16 - Contingencias y Restricciones (continuación)

Cláusula ocho

Mantener vigentes y en conformidad a la ley: i) las concesiones de que sea titular; ii) todos sus derechos, permisos, aprobaciones, autorizaciones, franquicias, patentes y licencias, necesarias para la operación y explotación de su giro; iii) la propiedad sus activos, propiedades, marcas y derechos de propiedad industrial e intelectual que sea necesario para el normal desarrollo de sus actuales operaciones y negocios; iv) todos sus activos fijos y propiedades en buen estado de conservación, sin perjuicio de su desgaste natural derivado del uso normal de dichos activos; v) sus activos fijos asegurados por los montos, riesgos y con compañías aseguradoras de primer nivel, de la manera en que normalmente se aseguran activos y negocios de naturaleza y monto similares.

Cláusula nueve

No podrá vender, ceder, transferir, arrendar, enajenar o perder el dominio o titularidad de cualquier forma, de uno o mas de sus activos esenciales, entendiendo por tales: i) los contratos de transferencia del derecho de explotación de servicios sanitarios y las concesiones de servicios sanitarios suscritos u otorgadas conforme al decreto con fuerza de ley trescientos ochenta y dos de mil novecientos ochenta y ocho de MOP y su reglamento, de que sea dueña titular o parte Aguas Décima; ii) aquellas instalaciones, plantas y activos necesarios para la explotación de los servicios sanitarios objetos de las concesiones y contratos ante indicados; y, iii) las demás instalaciones, plantas y activos de propiedad de Aguas Décima, que sean necesario para la explotación de otros servicios o actividades incluida en su objeto social.

Cláusula diez

Aguas Décima S.A. no deberá estar condenada por sentencia ejecutoriada en juicios seguidos por terceros por el no cumplimiento de obligaciones de cualquier naturaleza, siempre que se trate de sumas superiores a un millón de dólares sean éstas, obligaciones de crédito, provisionales, tributarias u otras, a menos que paguen estas obligaciones dentro del plazo de treinta días contados desde la fecha en que la sentencia haya quedado ejecutoriada.

d) Contingencias

No existen otras contingencias a las ya reveladas en esta nota.

AGUAS DECIMA S.A.

Notas a los Estados Financieros

31 de diciembre de 2009 y 2008

Nota 16 - Contingencias y Restricciones (continuación)

e) Garantías directas

Acreedor de la Garantía	Deudor		Tipo de garantía	Activos comprometidos	
	Nombre	Relación		Tipo	Valor contable M\$
Superintendencia de Servicios Sanitarios	Aguas Décima S.A.	-	Boleta Garantía	Monetaria	573.185

Nota 17 - Caucciones Obtenidas de Terceros

En el año 2009 y 2008 no existen cauciones obtenidas de terceros.

AGUAS DECIMA S.A.

Notas a los Estados Financieros

31 de diciembre de 2009 y 2008

Nota 18 - Moneda Nacional y Extranjera

a) Activo

Rubro	Moneda	2009 M\$	2008 M\$
Activos circulantes			
Disponible	\$ No Reajustables	116.288	102.735
Inversiones corto plazo	\$ No Reajustables	3.729.515	2.962.340
Cuentas por cobrar	\$ No Reajustables	1.033.582	1.111.511
Gastos pagados por anticipado	\$ No Reajustables	3.777	4.326
Impuestos diferidos	\$ No Reajustables	77.892	66.306
Activos fijos			
Activos fijos	\$ No Reajustables	22.310.777	22.005.374
Otros activos			
Otros activos	\$ No Reajustables	152.682	158.447
Total activos	\$ No Reajustables	<u>27.424.513</u>	<u>26.411.039</u>

b) Pasivos circulante

Rubro	Moneda	Hasta 90 días		90 días a 1 año	
		2009 M\$	2008 M\$	2009 M\$	2008 M\$
Obligaciones con bancos e instituciones financieras largo plazo	\$ Reajutable	108.714	101.482	-	-
Otros pasivos circulantes	\$ No reajutable	798.033	775.867	-	-
Documentos y cuentas por pagar EERR	\$ No reajutable	324	-	-	-
Impuestos por pagar	\$ No reajutable	-	-	100.855	21.316
Total pasivos circulantes	\$ No reajutable	798.357	775.867	100.855	21.316
	\$ Reajutable	108.714	101.482	-	-

AGUAS DECIMA S.A.

Notas a los Estados Financieros

31 de diciembre de 2009 y 2008

Nota 18 - Moneda Nacional y Extranjera (continuación)

c) Pasivos largo plazo

Rubro	Moneda	1 a 3 años		3 a 5 años		5 a 10 años		Más de 10 años	
		2009 M\$	2008 M\$	2009 M\$	2008 M\$	2009 M\$	2008 M\$	2009 M\$	2008 M\$
Obligaciones con bancos e instituciones financieras	\$ Reajutable	6.558.914	-	-	6.564.013	-	-	-	-
Acreeedores varios a largo plazo	\$ Reajutable	58.969	-	-	-	-	-	-	-
	\$ No reajutable	-	-	-	53.137	-	-	-	-
Otros pasivos a largo plazo	\$ Reajutable	-	-	-	-	-	-	2.009.035	1.933.346
Otros Acreeedores largo plazo	\$ Reajutable	-	-	-	-	-	-	1.482.062	1.388.036
Total pasivo a largo plazo	\$ Reajutable	6.617.883	-	-	6.564.013	-	-	3.491.097	3.321.382
	\$ No reajutable	-	-	-	53.137	-	-	-	-

Nota 19 - Sanciones

Para el ejercicio comprendido entre el 01 de enero y 31 de diciembre de 2009 y 2008, respectivamente no se registraron sanciones.

Nota 20 - Hechos Posteriores

Entre el 31 de diciembre de 2009 y la fecha de emisión de estos estados financieros (8 de enero de 2010) no existen hechos posteriores que pudieran afectar significativamente estos estados financieros.

Nota 21 - Medio Ambiente

Efectos ambientales de la Estación Depuradora.

La estación depuradora de aguas servidas “Alto las Mulatas” ubicada en la ciudad de Valdivia, se basa en un tratamiento primario con desinfección, el cual garantiza que su efluente sea compatible con los componentes bióticos y abióticos del medio receptor, mejorando notoriamente la calidad microbiológica del cuerpo receptor, esperándose encontrar en un futuro cercano, niveles de coliformes fecales inferiores al límite exigido por la normativa, lo que permitirá el uso del recurso hídrico sin restricción de ningún tipo.

AGUAS DECIMA S.A.

Notas a los Estados Financieros

31 de diciembre de 2009 y 2008

Nota 21 - Medio Ambiente (continuación)

Aguas Decima S.A. monitorea periódicamente los parámetros de operación y funcionamiento de la EDAS., y ha contratado los estudios necesarios tendientes a caracterizar la circulación del agua, determinar sus características fisicoquímicas y microbiológicas, los recursos hidrobiológicos, así como también analizar el efluente y su impacto en el estuario.

Las inversiones realizadas a la fecha para cumplir con el objetivo antes descrito son M\$9.137.736.-

Nota 22 - Aportes Financieros Reembolsables

En el año 2009 y 2008 se han suscrito los siguientes contratos de Aporte Financiero reembolsable monto que se encuentra contabilizado en el Pasivo Largo Plazo, su vencimiento es a 15 años y se encuentran contabilizados capital más intereses.

	2009	2008
	UF	UF
- Inmobiliaria Misiones S.A.	19.224,37	18.433,24
- Celulosa Arauco y Constitución S.A.	681,59	653,52
- Inversiones Laguna Blanca	683,83	663,96
- Inmobiliaria Socovesa	9.448,51	9.158,01
- Inmobiliaria Marques de Valenzuela	79,46	77,53
- Corporación Habitacional Cámara Chilena de la Construcción	797,68	779,41
- Universidad Austral de Chile	88,17	85,91
- Servicio de Vivienda y Urbanismo	12.455,01	12.104,35
- Inmobiliaria Martabit Ltda.	1.979,96	1.911,74
- Constructora Socovesa Valdivia S.A.	5.401,91	5.226,19
- Sociedad Concesionaria Infraestructura Penitenciaria Grupo Tres S.A.	14.060,46	13.473,49
- Escuela Adventista Valdivia S.A.	164,64	175,68
- Instituto Príncipe de Asturias	179,08	191,09
- Comercial Succeso Ltda.	451,74	432,97
- Aconcagua Sur S.A.	1.719,32	1.660,95
- Inmobiliaria y Constructora Turística Recreacional S.A.	760,70	734,61
- Constructora Jomar Ltda.	873,54	-
- Constructora Pacal Ltda.	1.218,83	-
- Intereses Devengados	498,09	463,09
	M\$	M\$
Total	1.482.062	1.388.036

AGUAS DECIMA S.A.

Notas a los Estados Financieros

31 de diciembre de 2009 y 2008

Nota 23 - Depósitos a Plazo

Al cierre del ejercicio de 2009 y 2008 la Sociedad mantiene inversiones en depósitos a plazo en las siguientes instituciones financieras valorizadas según lo descrito en nota 2 f). y en su anexo adjunto.

a) Año 2009

Institución	Moneda	Capital M\$	Intereses M\$	Total M\$
Banco Chile	\$	3.728.221	1.294	3.729.515
Total		3.728.221	1.294	3.729.515

b) Año 2008

Institución	Moneda	Capital M\$	Intereses M\$	Total M\$
Banco de Chile	\$	2.950.892	11.448	2.962.340
Total		2.950.892	11.448	2.962.340